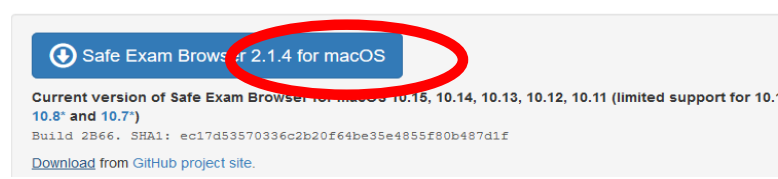
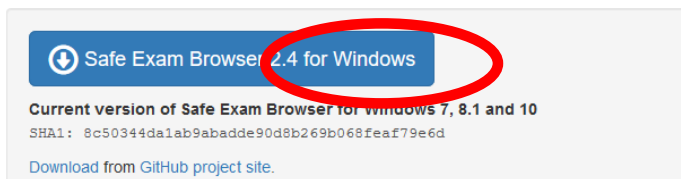


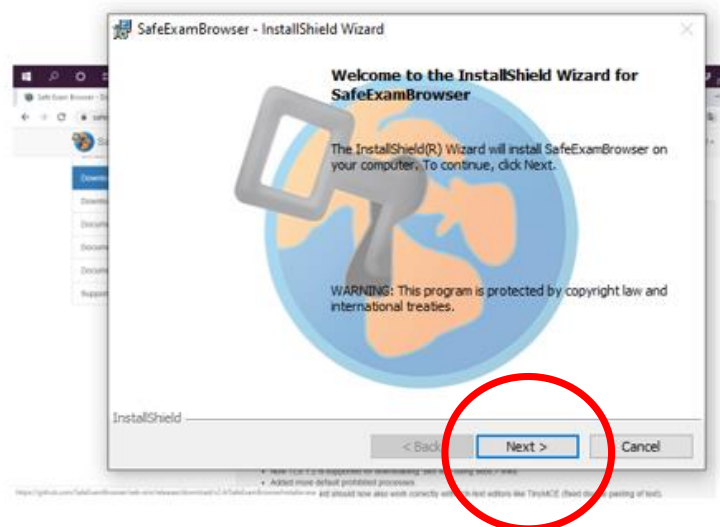
PER TENTARE IL QUIZ SU MOODLE LO STUDENTE DEVE SCARICARE ED INSTALLARE SUL COMPUTER UTILIZZATO PER IL TEST IL SOFTWARE SAFE EXAM BROWSER (SEB)

PER L'INSTALLAZIONE:

1. Andare sul sito https://www.safeexambrowser.org/download_en.html
2. Scaricare la versione per WINDOWS o per MAC



3. Terminato il download, avviare il file di installazione, facendo doppio click sullo stesso
4. Premere il pulsante **Next**, nella finestra *SafeExameBrower InstallShield wizard* e successivamente **Install**



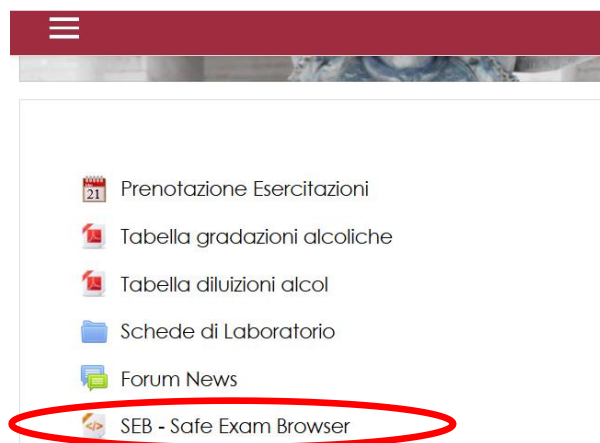
Terminata l'operazione si è pronti per tentare il quiz su Moodle; si consiglia di **completare le operazioni di installazione di SEB con largo anticipo**

PER INIZIARE IL QUIZ

1. Quando si deve iniziare il QUIZ, collegarsi al sito <https://elearning.uniroma1.it/> **USANDO GOOGLE CHROME** e chiudere gli eventuali altri browser aperti sul PC (Firefox, Internet explorer, ecc). **Lasciare sempre aperto il browser Google Chrome**

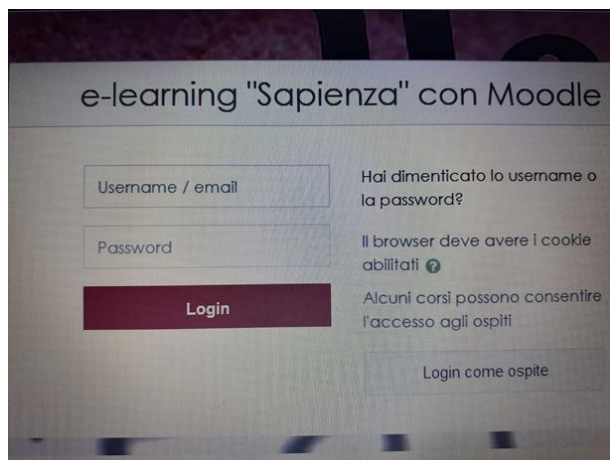
2. Effettuare il login con le proprie credenziali **ISTITUZIONALI** e recarsi alla pagina del corso

3. Individuare sulla pagina e-learning del corso il file **SEB-Safe Exam Browser**

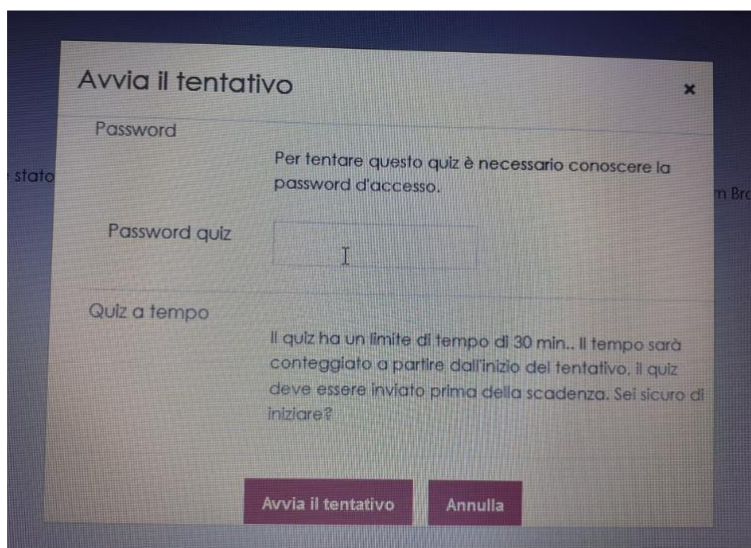



4. Cliccare sul file **SEB-Safe Exam Browser** e, una volta scaricato, aprirlo

5. Si aprirà nuovamente la pagina di login di e-learning tramite il browser SEB; inserire nuovamente le proprie credenziali per effettuare l'accesso



6. Per iniziare il quiz, inserire la **password** di accesso al **quiz** fornita dal docente e premere il tasto avvia il tentativo



NB: in basso a destra è presente un **tasto di uscita**  che permette di uscire dal browser SEB: **NON CLICCARE SUL BOTTONE DI USCITA** prima di aver concluso il test, **altrimenti il quiz si riterrà completato** e non sarà più possibile accedervi.

7. Scegliere una delle opzioni di risposta proposte e passare alla domanda successiva cliccando **pagina successiva**

Domanda 2
Risposta non ancora data
Punteggio max.: 3,00
Contrassegna domanda
Modifica domanda

APPARTENGONO ALLA STESSA FAMIGLIA

Scegli un'alternativa:

- a. FINOCCHIO PREZZEMOLO E POMODORO
- b. PREZZEMOLO FINOCCHIO E ANICE STELLATO
- c. PATATA, PREZZEMOLO E FINOCCHIO
- d. CANFORO, ALLORO E CANNELLA DI CEYLON
- e. PREZZEMOLO BASILICO E ANETO

Pagina precedente Pagina successiva

NB: Il valore della risposta corretta è indicata nella colonna a sinistra; nell'esempio riportato, la risposta corretta vale 3 punti. In caso di risposta sbagliata, non verrà sottratto nessun punteggio nel conteggio finale

In qualsiasi momento è possibile ritornare alle domande precedenti cliccando sul pulsante **pagina precedente** oppure in alternativa tramite la schermata **navigazione quiz**, che compare in alto a destra. Le caselle bianche sono relative alle domande per cui non è stata ancora data la risposta. Le caselle bianco-grigie si riferiscono alle domande per cui la risposta è stata già data

Navigazione quiz

Risposta non data

Risposta data

1 2 3 4 5
6 7 8 9

Termina il tentativo...

NB: in qualsiasi momento, prima di inviare il tentativo del test al docente e comunque nei limiti del tempo massimo previsto per il quiz, è possibile cambiare le risposte già date, senza penalità nel conteggio finale

8. Dopo aver risposto a tutte le domande, cliccare su **termina tentativo**

Domanda 9
Risposta non ancora data
Punteggio max.: 3,00
Contrassegna domanda
Modifica domanda

il suffrutice

Scegli un'alternativa:

- a. è una pianta erbacea perenne
- b. è una pianta erbacea con fusto quadrangolare
- c. è una pianta arbustiva
- d. è una pianta con legnosità limitata alla parte inferiore del fusto
- e. è una pianta erbacea bienne

[Pagina precedente](#) [Termina il tentativo...](#)

9. Dalla pagina di riepilogo del tentativo è possibile vedere se è stata data la risposta a tutte le domande oppure se ci sono risposte da dare; in quest'ultimo caso è possibile, continuare il test cliccando su **torna al tentativo**. Se tutte le risposte sono state date e si vuole concludere il quiz cliccare su **Invia tutto e termina**

Riepilogo del tentativo

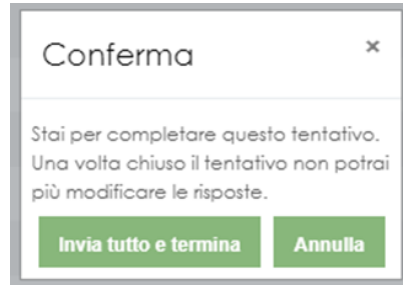
Domanda	Stato
1	Risposta non ancora data
2	Risposta salvata
3	Risposta salvata
4	Risposta salvata
5	Risposta salvata
6	Risposta non ancora data
7	Risposta non ancora data
8	Risposta non ancora data
9	Risposta non ancora data

[Torna al tentativo](#)

Questo tentativo deve essere inviato entro lunedì, 18 maggio 2020, 15:00.

[Invia tutto e termina](#)

10. Se si è sicuri di voler terminare il tentativo ed inviare al docente le risposte, cliccare nuovamente **Invia tutto e termina** nella finestra di conferma



11. Una volta inviato il test, si può uscire dal browser SEB cliccando sul tasto presente in basso destra



NB: una volta trascorso il tempo massimo previsto per il quiz, l'invio delle risposte sarà automatico