



SAPIENZA
UNIVERSITÀ DI ROMA

CLA - Centro Linguistico d'Ateneo



Benvenuti

al corso estensivo
di ITALIANO

Livello A1

Prof.ssa Veronica Rossi
Lezione 15



INFO ESAME FINALE

- ❑ CHI? → tutti gli studenti che hanno il 70% di frequenza minimo
- ❑ QUANDO? → venerdì 13 dicembre
- ❑ A CHE ORA? → 9:30-12.00 CLA03
- ❑ CHE COSA DOBBIAMO FARE? → **un test scritto**
(N.B.: non facciamo la prova orale perché siete troppi e non abbiamo tempo, ma ricordate che l'orale è fondamentale a livello A1!)



comprensione orale
comprensione scritta
grammatica/lessico
funzioni comunicative/produzione scritta





INFO ESAME FINALE



□ COME FACCIO PER RICEVERE I 3 CFU?

→ È **obbligatorio** registrare l'esame su **Infostud dal 2 al 15 gennaio 2025**

Su InfoStud non c'è il voto: l'esame di italiano è un' idoneità (pass/fail)

Se nel learning agreement hai incluso il corso di lingua italiana, per ottenere i 3 crediti formativi (CFU) sul tuo Transcript of Record (ToR), devi necessariamente registrare l'esame sulla piattaforma Infostud seguendo questa procedura:

- 1) fai il login su Infostud con le tue credenziali di Sapienza;**
- 2) cerca il corso L-10 CORSI DI ITALIANO - ERASMUS INCOMING STUDENTS [L-270];**
- 3) scegli AAF1972 LINGUA ITALIANA PER STUDENTI STRANIERI - A1 (CFU: 3)**

*L'appello su Infostud sarà aperto dal **2 al 15 gennaio 2025**, potrai registrare l'esame solo in questo periodo.*

❑ SE NON HO BISOGNO DEI 3 CFU?

Attestato



Manda una mail a:

segreteriaaccla@uniroma1.it

Ti piace viaggiare?

Conosci l'Italia?

Guarda la cartina dell'Italia e scrivi le parole dell'elenco al posto giusto.

mare • spiaggia • montagna • lago • collina • città d'arte • campagna

1b Rispondi alle domande.


1. Sei già stato in Italia? Dove?
2. Dove ti piace andare in vacanza?



Abbiamo visto posti stupendi



1a In coppia. I signori Ferrari fanno vedere a Sara le foto della loro vacanza. Guardate le foto.

 Secondo voi, in quale regione italiana hanno fatto la vacanza?



In una regione

a. del nord, il Veneto.

b. del centro, le Marche.

c. del sud, la Puglia.

Ascolto e comprensione

22



1b

Guarda la prima parte del video e controlla. Poi scegli la risposta giusta.

56



1. Durante la loro vacanza i signori Ferrari
 - a. sono stati solo al mare.
 - b. hanno girato la Puglia.
 - c. hanno visitato solo la città di Lecce.
2. Hanno dormito
 - a. in un trullo e in un agriturismo.
 - b. in un castello e in un appartamento.
 - c. in un albergo lontano dal mare.
3. Il signor Ferrari si lamenta perché
 - a. non ha fatto il bagno.
 - b. ha fatto pochi giorni al mare.
 - c. non ha mangiato bene.
4. La signora Ferrari
 - a. preferisce una vacanza più rilassante.
 - b. è molto soddisfatta della vacanza.
 - c. è poco soddisfatta della vacanza per il mare freddo.

I trulli

Il trullo è una casa in pietra a forma di cono che si trova nella campagna della Puglia. Ad Alberobello, in provincia di Bari, ci sono molti trulli che nel 1996 sono diventati Patrimonio mondiale dell'UNESCO.



La vacanza ideale

22  1c
56  

Guarda ancora la prima parte del video e scegli qual è la vacanza ideale per Anna (A) e quale per Lorenzo (L).

1. spiagge deserte, natura, poca gente, pescare
2. spiaggia, mare, riposo, mangiare bene
3. andare in barca, fare il bagno, ristoranti, divertirsi
4. visitare città e monumenti, camminare, stare in mezzo alla natura



E per te,
Qual è la vacanza ideale?



Parla con un compagno e decidete dove vorreste andare in vacanza

Ciao a tutti!

Tra due settimane finisce la mia avventura italiana. 😞

Sono stato a Bologna per due semestri. È stato un anno divertente ed emozionante. Ecco i momenti più belli di quest'avventura!

Settembre

Sono arrivato a Bologna il 15 settembre. I primi giorni sono stati un po' difficili: casa nuova, città nuova, compagni nuovi... Con la famiglia Ferrari però mi sono sentito subito a casa. Sara, Anna, Lorenzo e anche Paolo, grazie di cuore!

Al corso di italiano ho conosciuto ragazzi e ragazze da tutto il mondo e ho incontrato Mauricio e Andrea: adesso sono miei grandi amici. Mauricio è pigro e solitario, Andrea invece è sempre attivo e ottimista come me. Insieme abbiamo fatto un sacco di cose: viaggi, feste, serate in discoteca. E ci siamo divertiti tanto.

Dicembre

Il mio primo Natale italiano! Festeggiare con la famiglia Ferrari mi è piaciuto molto. Poi Karin, la mia ragazza, è venuta a trovarmi il 26 e il 27 dicembre. Che bella sorpresa! 😊 Ho mangiato tantissimi dolci: panettone, pandoro, torrone... sono un super goloso! A gennaio sono tornato a casa per qualche giorno per stare un po' con la mia famiglia.

Febbraio

Che stress il periodo degli esami! Ho studiato tanto... Ho fatto quattro esami e sono andati bene. All'esame orale di storia del teatro ho preso 30!! 📈

Dopo gli esami abbiamo festeggiato. Ecco la foto di Mauricio e Lukas al Carnevale di Cento. Lukas è quello a sinistra. A volte è un po' timido, ma è il più simpatico di tutti...

Dopo la festa di Carnevale, siamo arrivati tardi in stazione e abbiamo perso l'ultimo treno. Sapete che cosa è successo? Abbiamo dormito in stazione!

Che avventura!

Maggio-giugno

Sono stati i mesi più belli, ho viaggiato molto e ho visto città stupende: Rimini, Napoli e Palermo. In primavera a Palermo fa già caldo e abbiamo fatto anche il bagno nel mare. 😎

Il 2 luglio torno a Liverpool per finire gli esami e scrivere la tesi. Sono un po' preoccupato. Ho poco tempo. 😞

Sono felice di tornare a casa, ma triste di lasciare Bologna...

Mi piacerebbe tornare in Italia, magari a settembre, dopo la tesi... Vediamo!



Lettura

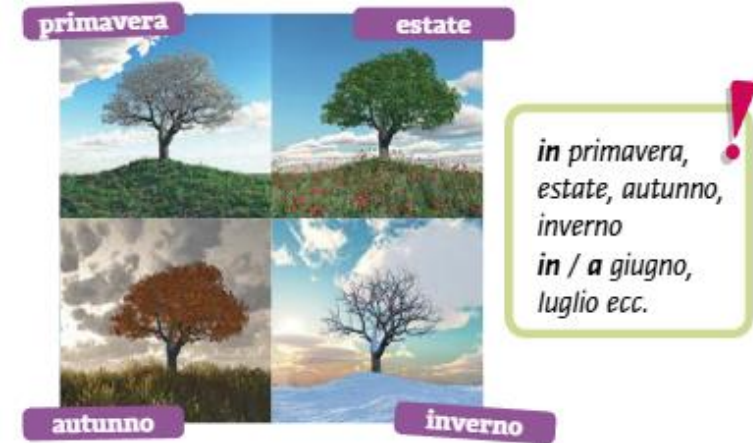
Il blog di Colin



Comprensione

1. Colin torna in Inghilterra la prossima settimana.
2. Colin ha avuto problemi con la famiglia italiana.
3. Al corso di italiano Colin ha conosciuto molti ragazzi inglesi.
4. Colin ha passato il Natale a Bologna.
5. Colin ha fatto solo esami scritti all'università di Bologna.
6. Colin ha viaggiato anche nel Sud Italia.
7. Colin ha finito gli esami universitari.
8. Colin è contento della sua esperienza in Italia.
9. Colin spera di tornare in Italia in futuro.

V	F
V	F
V	F
V	F
V	F
V	F
V	F
V	F
V	F
V	F



I mesi e le stagioni

1. gennaio.....
2.
3. marzo
4. aprile
5.
6.
7.
8. agosto
9.
10. ottobre
11. novembre
12.

2a Rileggi il blog dell'esercizio 1b e rispondi. In quale mese Colin...



- | | |
|---|---|
| 1. è arrivato a Bologna?
..... | 4. ha dormito in stazione?
..... |
| 2. è tornato in Inghilterra per stare con la famiglia?
..... | 5. va a casa per scrivere la tesi?
..... |
| 3. ha fatto l'esame di storia del teatro?
..... | 6. vuole tornare in Italia?
..... |



E per te?

Pensa all'anno passato. Com'è stato il tuo anno? Quali sono stati per te i mesi più importanti? Perché? Che cosa hai fatto?



- 1. Guarda la galleria del tuo cellulare** con tutte le foto che hai fatto tra gennaio e settembre.
- 2. Seleziona 3 foto.**
- 3. Scrivi una piccola frase al passato per descrivere ogni foto.**
- 4. Mostra la foto al compagno e racconta che cosa hai fatto.**



Il passato prossimo con AVERE

5a Leggi queste frasi dell'esercizio 1b. Osserva i verbi al passato prossimo che hanno l'ausiliare *avere*. Tutti questi verbi hanno qualcosa in comune. Che cosa?

1. Al corso di italiano ho conosciuto ragazzi e ragazze da tutto il mondo e ho incontrato Maurício e Andrea.
2. Insieme abbiamo fatto un sacco di cose: viaggi, feste, serate in discoteca.
3. Ho mangiato tantissimi dolci.
4. Ho fatto quattro esami. All'esame orale di storia del teatro ho preso 30!!

GRAMMATICA

Passato prossimo: ausiliare *avere*

I verbi seguiti da un oggetto diretto (persona o cosa) che risponde alla domanda "Chi?" o "Che cosa?" formano il passato prossimo con l'ausiliare *avere*.

Ho conosciuto (Chi?) ragazzi e ragazze da tutto il mondo.

Ho fatto (Che cosa?) quattro esami.

Avere

ho, hai, ha, abbiamo, avete, hanno

IL PASSATO PROSSIMO:

AVERE

ho, hai, ha,
abbiamo, avete, hanno



il participio passato del verbo
-ATO, -UTO, -ITO

Che
cosa?

Chi?

il participio passato dei verbi
irregolari:

VEDERE= VISTO

FARE= FATTO

VINCERE= VINTO

ESSERE= STATO

Gioco: frasi strapazzate

5b In gruppi. Avete dieci minuti di tempo per formare più frasi possibili al passato prossimo con le parole dei riquadri.

Ho comprato una bicicletta. / Ho conosciuto dei nuovi amici.

Verbi

comprare • finire • visitare • vedere •
fare • conoscere • chiamare • incontrare •
festeggiare • avere • prendere

Che cosa?

macchina • bicicletta • esami • film •
libro • colazione • Napoli • Natale •
problema • treno


Chi?

amico • nonna • professore •
mamma • compagni • studenti •
nuovi amici • Anna



Attenzione al tempo

Esercizio

5c  Martina ha passato un semestre all'università di Valencia con il progetto Erasmus. Completa l'intervista con i verbi al passato prossimo.

- Martina, per quanto tempo **(1)** (*studiare*) a Valencia?
- Per un semestre, da settembre a gennaio.
- Come **(2)** (*trovare*) casa a Valencia?
- L'università ha un ufficio che aiuta gli studenti a trovare casa. Io ho abitato in un appartamento con una ragazza inglese e una ragazza tedesca. Abbiamo fatto amicizia e abbiamo fatto tante cose insieme: **(3)** (*cucinare*), **(4)** (*studiare*), **(5)** (*parlare*) un po' italiano, un po' inglese e un po' tedesco. È stato divertente!
- **(6)** (*avere*) problemi con la lingua?
- No, **(7)** (*frequentare*) un corso di spagnolo all'università. È stato molto utile. E poi l'italiano e lo spagnolo sono simili, per fortuna!
- I tre aspetti migliori del tuo Erasmus a Valencia?
- **(8)** (*fare*) un'esperienza di vita all'estero, **(9)** (*conoscere*) persone da tutto il mondo, **(10)** (*imparare*) una lingua nuova.
- Che cosa aspettate? Partite anche voi!

IL PASSATO PROSSIMO

AVERE

ho, hai, ha,
abbiamo, avete, hanno



il participio passato del verbo
-ATO, -UTO, -ITO

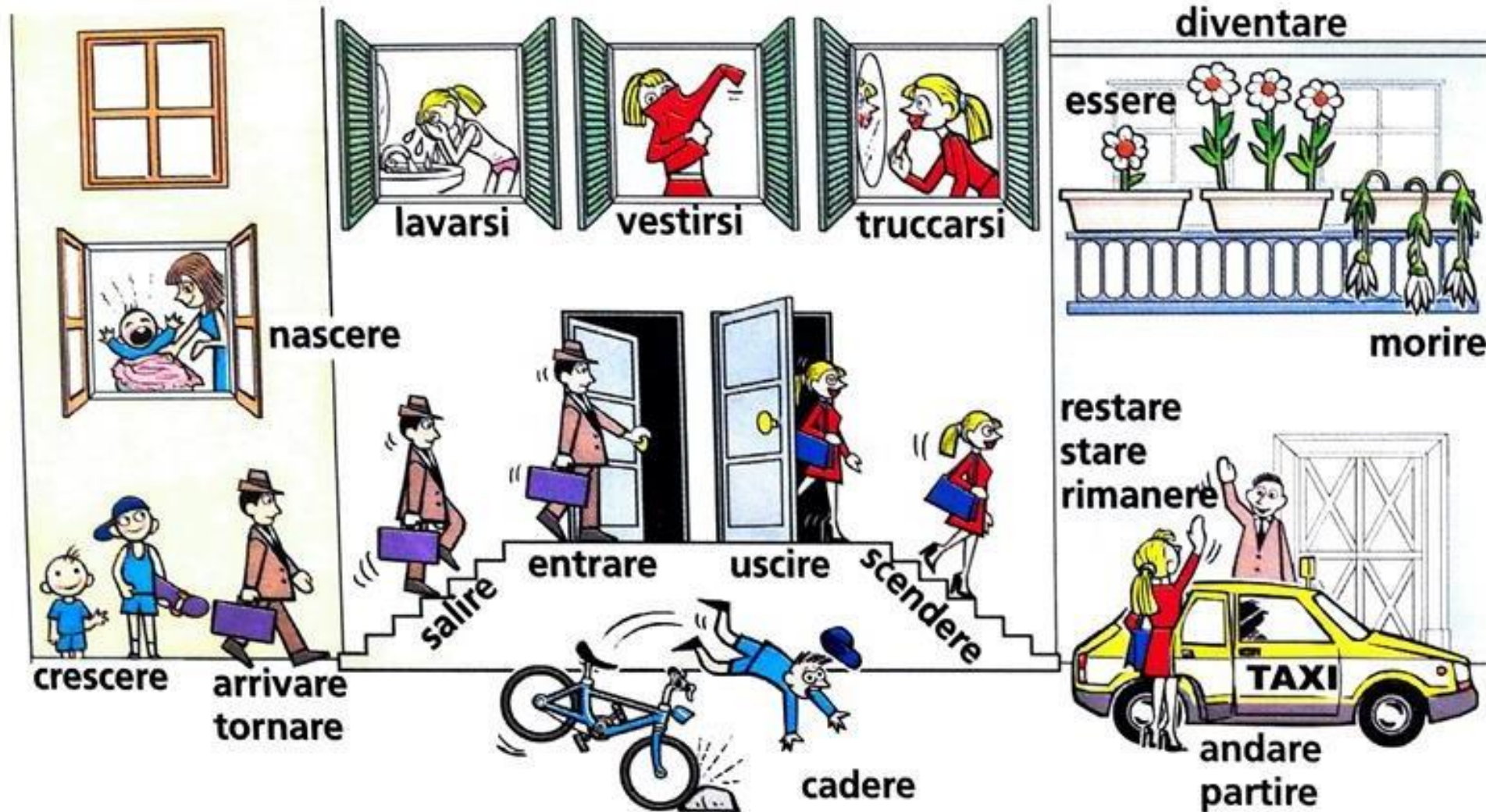
ESSERE

sono, sei, è,
siamo, siete, sono



il participio passato del verbo
-ATO/A/I/E,
-UTO/A/I/E,
-ITO/A/I/E

Ecco alcuni esempi di verbi che usano ESSERE al passato prossimo:



1) I verbi di movimento
4) I verbi riflessivi

2) I verbi di stabilità
+ alcuni altri verbi (es.: piacere)

3) I verbi di cambiamento

Gioco dell'OCA: ESSERE o AVERE



avanti
di 1 casella



indietro
di 1 casella



fermo/a
1 giro



torna alla
"partenza"