



SAPIENZA
UNIVERSITÀ DI ROMA

**Corso di laurea in Ingegneria
dell'Informazione
Indirizzo Informatica**

Reti e sistemi operativi

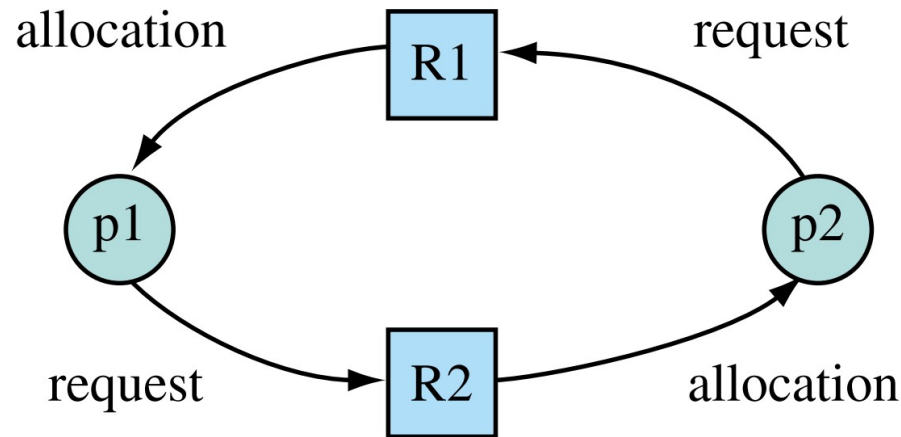
Deadlock

Problema del deadlock

- Uno o più processi sono bloccati in attesa di una risorsa che non potrà mai essere concessa.
- Generalmente, ci sono tre possibili approcci al deadlock:
 - **Prevenire** i deadlock attraverso un'attenta analisi del sistema
 - **Rilevare** il verificarsi di un deadlock, e intraprendere azioni correttive
 - **Ignorare** il problema e sperare per il meglio (quello che succede di solito, es. in Linux e Windows)

Possibili situazioni di deadlock

- Allocazione circolare di risorse:



- Informalmente si può considerare deadlock anche la situazione in cui un processo attende per una quantità di risorse maggiori delle disponibili (es. più memoria di quella installata nel sistema) → non considerato nella presente trattazione

Caratterizzazione dei deadlock

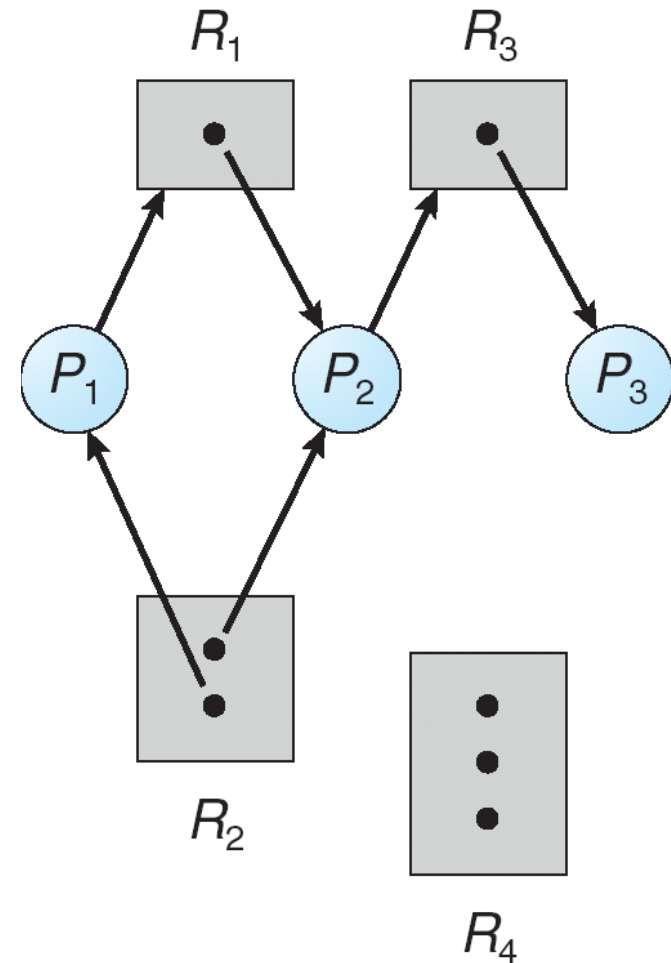
- Un deadlock può verificarsi quando le seguenti 4 condizioni sono simultaneamente soddisfatte:
 - **(1) Mutua esclusione:** una risorsa può essere usata solo da un processo per volta
 - **(2) Acquisizione e attesa:** un processo che ha acquisito almeno una risorsa sta attendendo di acquisire altre risorse correntemente acquisite da altri processi
 - **(3) Preemption non possibile:** una risorsa può essere rilasciata solo volontariamente dal processo che ne ha acquisito il controllo, dopo aver completato il proprio task
 - **(4) Attesa circolare:** esiste un set di processi $\{P_0, P_1, \dots, P_n\}$ in attesa di acquisire una risorsa tale che P_0 sta attendendo una risorsa già acquisita da P_1 , P_1 sta attendendo una risorsa già acquisita da P_2 , ..., P_n sta attendendo una risorsa già acquisita da P_0 .

Grafo di allocazione delle risorse

- $R = \{R_1, R_2, \dots, R_m\}$: insieme delle risorse del sistema (memoria, dispositivi di I/O, ...)
 - Ogni risorsa j ha K_j istanze
- $P = \{P_1, \dots, P_n\}$: processi in esecuzione
- Ogni processo:
 - Richiede un'istanza di una risorsa j (es. `fopen()`)
 - Usa quell'istanza (es. `fwrite()`)
 - Rilascia quella risorsa (es. `fclose()`)
- Grafo di allocazione delle risorse (Resource Allocation Graph, RAG): **grafo orientato** $\{V, E\}$ ove $V : (P \cup R)$, E : 2 tipi di arco:
 - Arco di richiesta $P_i \rightarrow R_j$
 - Arco di assegnazione $R_j \rightarrow P_i$

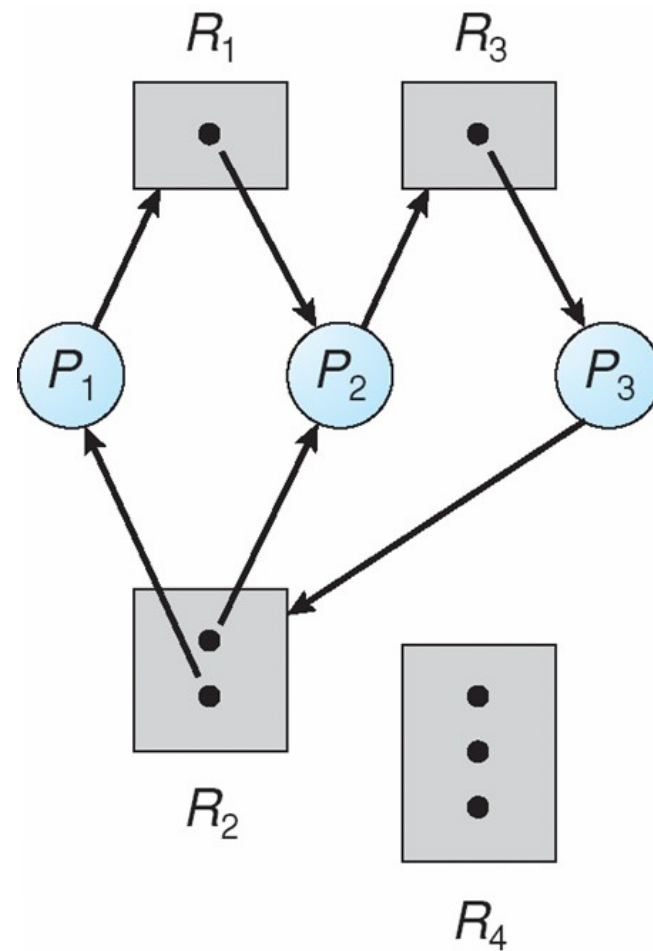
Esempio di RAG

- Un arco di richiesta può puntare solo ad una risorsa (rettangolo in figura), mentre un arco di assegnazione parte sempre da un'istanza (punti in figura)
- Quando un processo necessita di una richiesta, viene aggiunto un arco di richiesta: se la richiesta può essere soddisfatta, tale arco viene **immediatamente sostituito con un arco di assegnazione**.



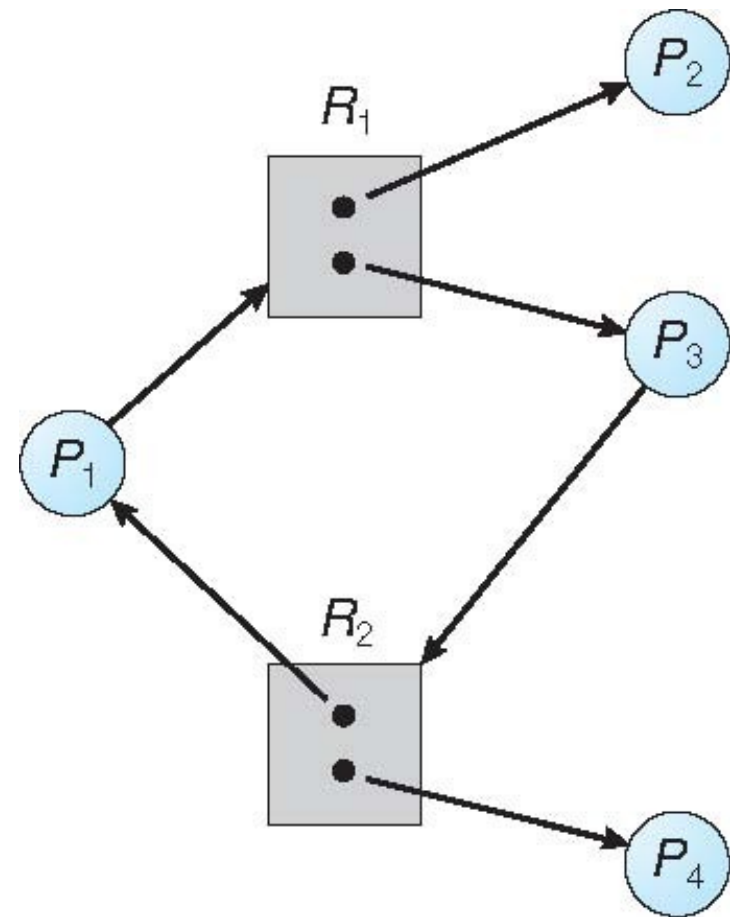
Esempio di RAG con un deadlock

- Un ciclo in un RAG è una condizione necessaria, ma non sufficiente, per l'esistenza di un deadlock.
- Nell'esempio ci sono 2 cicli, ed effettivamente c'è un situazione di deadlock tra i processi



Esempio di RAG senza deadlock

- C'è un ciclo, ma non vi è un deadlock



RAG: fatti

- Se il grafo non contiene cicli → **non c'è deadlock**
- Se il grafo contiene cicli:
 - Se ogni risorsa possiede una sola istanza → **deadlock certo**
 - Altrimenti, **deadlock possibile**
- Importante: il RAG rappresenta **istanti di esecuzione...**

Prevenzione dei deadlock (1/4)

- (1) Evitare la **mutua esclusione**: anche se alcune risorse sono condivisibile,
- **Problema (1)**
 - Eliminare la mutua esclusione è impossibile.
- (2) Evitare qualsiasi **acquisizione e attesa**:
 - Il processo è servito (eseguito) solo quando tutte le risorse di cui necessita sono disponibili → *non alloca alcuna risorsa, alloca tutto quando disponibile*
 - Il processo può allocare alcune risorse ma, se ne richiede altre, le può allocare solo a patto di aver rilasciato **tutte** le risorse precedentemente allocate

Prevenzione dei deadlock (2/4)


- **Problemi (2):**

- Allocazione multipla → Scarso utilizzo delle risorse, lunghe attese per combinazioni complesse (es. stampante + disco)
- Starvation: ovvio, se un processo attende molte risorse utilizzatissime, avrà scarsissima probabilità di ottenerle tutte contemporaneamente

Prevenzione dei deadlock (3/4)

- (3) **Abilitare il preemption delle risorse**: se un processo che occupa alcune risorse richiede un'altra risorsa correntemente occupata da un altro processo, le risorse occupate vengono forzatamente rilasciate dal sistema operativo
 - Oltre alle risorse richieste, tale processo dovrà attendere a tutte le risorse che gli sono state tolte
- **Problema (3)**: le risorse lente (es. la stampante, ma anche l'HD) determinano un overhead non trascurabile

Prevenzione dei deadlock (4/4)

- (4) **Evitare l'attesa circolare**: l'idea è di assegnare un ordine (attraverso un indice univoco $I(R_i)$) alle varie risorse R che possono essere allocate (memoria, dischi, ecc...), accertando che ogni processo richieda tali risorse in ordine crescente di enumerazione.
- Ogni risorsa può essere allocata solo in **ordine crescente**
 - Si può dimostrare per assurdo: se il processo P_n sta attendendo una risorsa occupata dal processo P_0 , il quale a sua volta sta attendendo una risorsa dal processo P_1 , ecc... significa che la risorsa occupata dal processo successivo nella lista avrà un indice maggiore di quella richiesta → **impossibile** 
- **Problema (4)**: tecnica in cui il responsabile principale è lo sviluppatore finale

Tecniche per evitare i deadlock

- Prevenzione dei deadlock → in parte funzionano, ma compromettono l'efficienza del sistema.
- Esempi per evitare **attivamente** i deadlock:
 - Ogni processo dichiara il **numero massimo di risorse richieste** (ovvero, numero massimo di istanze per ogni tipo).
 - Il sistema operativo esamina dinamicamente lo stati di allocazione in ogni momento, evitando i deadlock.

Input del sistema operativo:

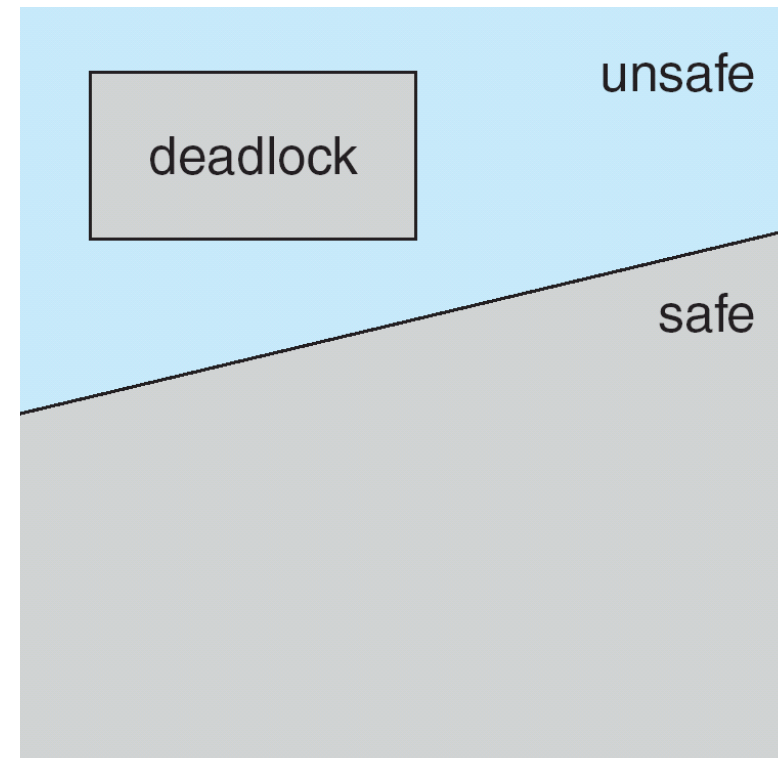
- numero di risorse disponibili
- numero di risorse assegnate
- Numero massimo di risorse richieste dai processi

Safe State (1/3)

- Se un processo richiede una risorsa disponibile, il sistema deve decidere se tale allocazione lascerà il sistema in uno **stato sicuro (safe state)**.
- Il sistema è in safe state se esiste **una sequenza di processi** $\langle P_1, P_2, \dots, P_n \rangle$ tale che, per ogni processo P_i , le risorse da esso richieste (e non ancora allocate) possono essere soddisfatte con le risorse attualmente disponibili dal sistema più le risorse correntemente allocate da tutti i $P_j, j < i$
- Se le risorse non sono immediatamente disponibili, allora P_i attende al più finché tutti i P_j hanno concluso l'utilizzo delle risorse.
- **Problema:** possibile sotto-utilizzo delle risorse

Safe State (2/3)

- Il sistema è in safe state → deadlock impossibili
- Viceversa → deadlock **possibili** (non certi!)
- **Tecnica di base:** le risorse sono ogni volta assegnate solo se vi è la certezza che il sistema dopo l'allocazione rimane in safe state



Safe State (3/3)

- Esempio: vi sono 12 istanze disponibili di una data risorsa, e al tempo t_0 le risorse siano allocate come da tabella.
- La sequenza P_1, P_0, P_2 soddisfa la condizione di safe state.

Process	Max Needs	Allocated	Current Needs
P0	10	5	5
P1	4	2	2
P2	9	2	7

- Se P_2 richiede una risorsa aggiuntiva e tale richiesta viene soddisfatta → **deadlock**

Algoritmi base

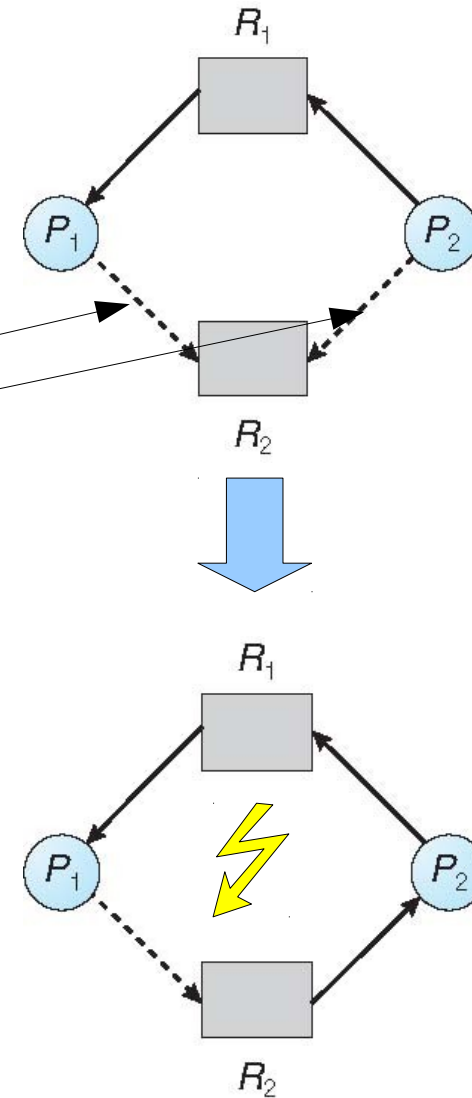
- Esiste un'unica istanza per ogni tipo di risorsa
 - → Utilizzare il grafo di allocazione delle risorse (RAG)
- Esistono più istanze per ogni tipo di risorsa
 - → Utilizzare l'**algoritmo del banchiere**

Evitare i deadlock con il RAG (1/2)

- Aggiungo alla struttura descritta una nuova tipologia di arco → **arco di reclamo (claim)**
- Un arco di reclamo $P_i \rightarrow R_j$ indica che il processo P_i può richiedere la risorsa R_j in un qualsiasi momento futuro.
- Quando P_i **richiede** la risorsa R_j l'arco di reclamo diventa arco di richiesta
- Quando P_i **rilascia** la risorsa R_j l'arco di assegnazione $R_j \rightarrow P_i$ diventa arco di reclamo reclamo $P_i \rightarrow R_j$
- **E' necessario che le risorse vengano richieste a priori**

Evitare i deadlock con il RAG (2/2)

- Idea: **evitare di formare cicli** (considerando anche gli archi di **reclamo**)
- Se vi sono cicli siamo in **unsafe state**



Algoritmo del banchiere

- Applicabile a risorse con istanze multiple
- Per ogni risorsa, ogni processo deve dichiarare a priori il massimo numero di istanze usate
- L'allocazione è permessa solo se lo stato risultante è **safe**, altrimenti il processo dovrà attendere
- Ogni processo, ovviamente, deve rilasciare le risorse allocate in un intervallo di tempo finito

Alg. del banchiere: strutture base

- Sia n il numero dei processi e m il numero delle risorse:
 - **available[]**: vettore di lunghezza m , se $available[j] = k$, allora ci sono k istanze delle risorse R_j disponibili
 - **max[][]**: matrice $n \times m$, se $max[i][j] = k$, allora il processo P_i potrà richiedere al massimo k istanze della risorsa di tipo R_j .
 - **allocation[][]**: matrice $n \times m$, se $allocation[i][j] = k$, allora il processo P_i sta correntemente utilizzando k istanze della risorsa di tipo R_j
 - **need[][]**: matrice $n \times m$, se $need[i][j] = k$, allora il processo P_i potrebbe richiedere altre k istanze della risorsa di tipo R_j
- Ovviamente **need [i,j] = max[i,j] – allocation [i,j]**

Alg. del banchiere: Safety Algorithm

→ Per verificare se un sistema è in safe-state

1. Siano **work** and **finish** vettori di lunghezza m ed n, rispettivamente, inizializzati come segue:

1. **work = available**

2. **finish[i] = false** per ogni $i = 0, 1, \dots, n-1$

2. Trova i tale che:

1. **finish [i] == false**

2. **need_i <= work**

Se non esiste alcun i che soddisfa queste condizioni, vai al punto 4

3. **work = work + allocation_i, finish[i] = true** e vai al punto 2

4. Se **finish [i] == true** per ogni i, allora il sistema si trova in un safe state

Alg. del banchiere: richiesta di risorse per il processo P_i

- → Per verificare se le richieste di P_i possono essere soddisfatte
- **request[]**: vettore delle richieste per il processo P_i . Se $request[j] = k$, allora P_i necessita di k istanze di tipo R_j
- 1. Se **request_i ≤ need_i** vai al punto 2, altrimenti solleva un'eccezione (il processo richiede più risorse di quelle dichiarate a priori)
- 2. Se **request_i ≤ available** vai al punto 3, altrimenti P_i deve attendere
- 3. Prova a modifica lo stato come segue:
 - **available = available - request_i**
 - **allocation_i = available + request_i**
 - **need_i = need_i - request_i**
- Se lo stato è safe → le risorse sono allocate a P_i
- Viceversa, **le modifiche sono annullate e P_i deve attendere**

Alg. del banchiere: esempio (1/2)

- 5 processi P0,...,P4, 3 tipi di risorse:
 - A (10 ist.), B (5 ist.), C (7 ist):

	<u>Allocation</u>	<u>Max</u>	<u>Available</u>
	A B C	A B C	A B C
P0	0 1 0	7 5 3	3 3 2
P1	2 0 0	3 2 2	
P2	3 0 2	9 0 2	
P3	2 1 1	2 2 2	
P4	0 0 2	4 3 3	



Con Safety Algorithm
<P1, P3, P4, P2, P0>
= Safe State

Alg. del banchiere: esempio (2/2)

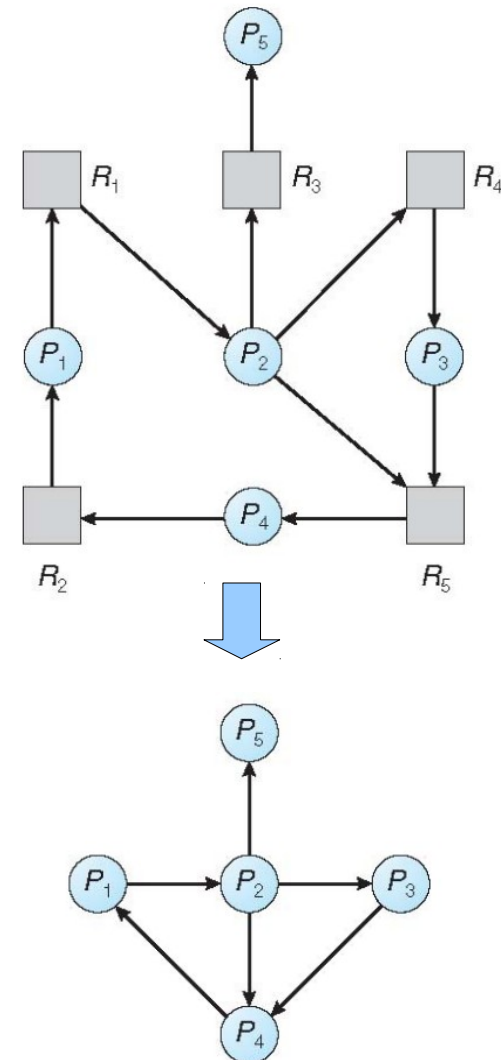
- P1 richiede (1,0,2) \rightarrow request \leq available
((1,0,2) \leq (3,3,2) \rightarrow OK!

	<u>Allocation</u>	<u>Need</u>	<u>Available</u>
	A B C	A B C	A B C
P_0	0 1 0	7 4 3	2 3 0
P_1	3 0 2	0 2 0	
P_2	3 0 2	6 0 0	
P_3	2 1 1	0 1 1	
P_4	0 0 2	4 3 1	

- Eseguendo ora il Safety Algorithm \rightarrow $\langle P1, P3, P4, P0, P2 \rangle$ = Safe State \rightarrow **vengono allocate le risorse per P1**

Rilevamento dei deadlock: wait-for graph

- Ogni risorsa ha una sola istanza \rightarrow **wait-for graph** ($P_i \rightarrow P_j$ se P_i sta attendendo P_j)
- Se il wait-for graph contiene cicli \rightarrow **deadlock**
- Algoritmo invocato periodicamente alla ricerca di cicli



Rilevamento dei deadlock: Istanze multiple (1/2)

- **available[]**: vettore di lunghezza m , se $available[j] = k$, allora ci sono k istanze delle risorse R_j disponibili
- **allocation[][]**: matrice $n \times m$, se $allocation[i][j] = k$, allora il processo P_i sta correntemente utilizzando k istanze della risorsa di tipi R_j
- **request[][]**: matrice $n \times m$ che indica il numero delle richieste di ogni processo, se $request[i][j] = k$, allora il processo P_i sta richiedendo k istanze della risorsa di tipi R_j

Rilevamento dei deadlock: Istanze multiple (2/2)

- Siano **work** and **finish** vettori di lunghezza m ed n , rispettivamente, inizializzati come segue:
 - **work = available**
 - Se $\text{allocation}_i \neq 0$, **finish[i] = false** altrimenti **finish[i] = true** (per ogni $i = 0, 1, \dots, n-1$)
- Trova i tale che (se non esiste, vai a punto 4):
 - **finish [i] == false**
 - **request_i <= work**
- **work = work + allocation_i**, **finish[i] = true** e vai al punto 2
- Se **finish [i] == false** per qualche i , allora il sistema si trova in uno stato di **deadlock**

Rilevamento dei deadlock: esempio

- 5 processi P_0, \dots, P_4 , 3 tipi di risorse:
 - A (7 ist.), B (2 ist.), C (6 ist):

	<u>Allocation</u>	<u>Request</u>	<u>Available</u>
	A B C	A B C	A B C
P_0	0 1 0	0 0 0	0 0 0
P_1	2 0 0	2 0 2	
P_2	3 0 3	0 0 0	
P_3	2 1 1	1 0 0	
P_4	0 0 2	0 0 2	

- Sequenza $\langle P_0, P_2, P_3, P_1, P_4 \rangle \rightarrow \text{finish}[*] == \text{true}$

Contromisure ai deadlock

- Terminazione di tutti i processi in deadlock, oppure:
- Terminazione di un processo alla volta fino all'eliminazione del deadlock →
In quale ordine?
 - Priorità
 - Tempo CPU
 - ...
- Preemption della risorsa