



## Prevenzione e controllo delle infezioni nel contesto dell'emergenza COVID-19

Il Corso "**Prevenzione e controllo delle infezioni nel contesto dell'emergenza COVID-19**" intende orientare il personale sanitario affinché possa affrontare in modo appropriato l'emergenza sanitaria dovuta al nuovo coronavirus SARS CoV-2, avvalendosi delle evidenze scientifiche attualmente disponibili e delle fonti ufficiali di informazione e aggiornamento.

Questo corso, creato dall'**Istituto Superiore di Sanità (ISS)**, viene reso disponibile per tutti gli Atenei nazionali dalla collaborazione della "**Sapienza**" Università di Roma con l'Associazione "**Rehabilitation Outcome Measure Assessment (R.O.M.A.)**". Il materiale verrà condiviso con gli studenti attraverso la funzionalità '**CLASSROOM**' di Google.

### 1. Prerequisiti

Per utilizzare **CLASSROOM** è sufficiente, avendo a disposizione una connessione ad Internet, scegliere uno dei browser presenti nel Personal Computer (PC) (ad es. Chrome, Firefox, Internet Explorer o Safari – in generale supporta le principali versioni dei browser su base continuativa).

### 2. Modalità di accesso

Per utilizzare lo strumento è necessario accedere alla propria casella di posta elettronica Gmail<sup>1</sup>; quindi si deve accedere al menu di Google e cliccare su **CLASSROOM** (Figura 1). Prima di effettuare l'accesso è consigliabile scollegare tutti gli account ed entrare solo con quello con il quale ci si vuole iscrivere per evitare conflitti nell'accesso a CLASSROOM. In alternativa, dopo aver effettuato l'accesso con le proprie credenziali di posta, è possibile accedere all'applicazione **CLASSROOM** direttamente dal link <https://classroom.google.com/>.



Figura 1 - Icona identificativa dell'applicazione Classroom

<sup>1</sup> Per i partecipanti che non possiedono un indirizzo gmail, è richiesta la creazione di un account per poter potersi registrare al corso. Non è possibile iscriversi con la mail istituzionale.

### 3. Accesso al Corso

Alla prima autenticazione è sufficiente cliccare sul simbolo **+** in alto a destra (“Crea il tuo primo corso o Iscriviti”) selezionando la voce **ISCRIVITI AL CORSO** (Figura 2).



Figura 2 - Icona per iscriversi ad un corso

Una volta selezionata la voce **ISCRIVITI AL CORSO** è sufficiente inserire **IL CODICE CORSO<sup>1</sup>** che trovate di seguito in questa guida:

- n5f4hyj
- m65dqdf
- enyat3i
- 5kbxtfx
- uo7rbkm
- vkhrclg
- xllzf2t
- xfyhdoe
- os4bz7v
- pbtmhbv
- 3hfs3nb
- nrxezof
- bq5ah2o
- zb6vjsx6
- 2tp4l3z
- dikghno
- t2wouy3
- ot3ys7g
- gd7osul
- nkvhnam
- g4zgdut

<sup>1</sup> **Nota:** I corsi di Classroom hanno un numero limitato di studenti che possono iscriversi. Per questo motivo sono stati creati numerosi corsi gemelli ognuno con un **codice** diverso. Lo studente dovrà provare ad inserire uno dei **codici forniti**, finché non troverà un corso

- cwka6ux

I codici verranno continuamente aggiornati all'indirizzo <http://www.associazioneroma.org/covid19-corso-studenti/>

## 4. Contenuti del Corso

Tutto il materiale del corso sarà immediatamente visibile nella sezione “**STREAM**” del corso (vedi Figura 3).

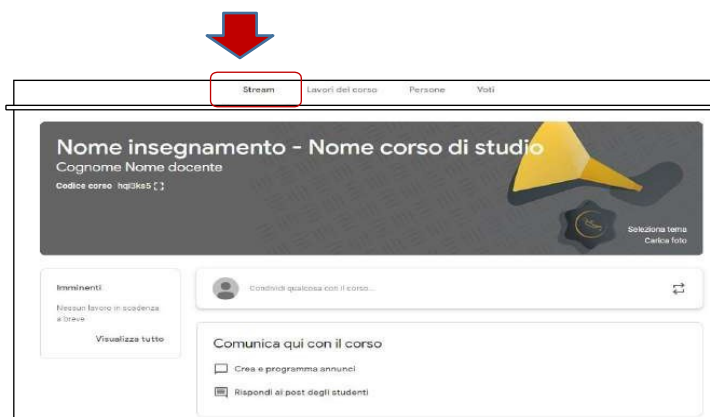


Figura 3 - sezione **STREAM** per visualizzare il materiale

## 5. Test valutativi

Tutti gli studenti hanno l'obbligo di compilare il test d'ingresso, il test finale ed il questionario di gradimento che si trovano all'inizio e alla fine dei materiali del corso presenti nella sezione “**STREAM**”.

Per ottenere il certificato di partecipazione è **obbligatorio** compilare i due test valutativi ed il questionario di gradimento:

### 1. **TEST D'INGRESSO** (vedi Figura 5).

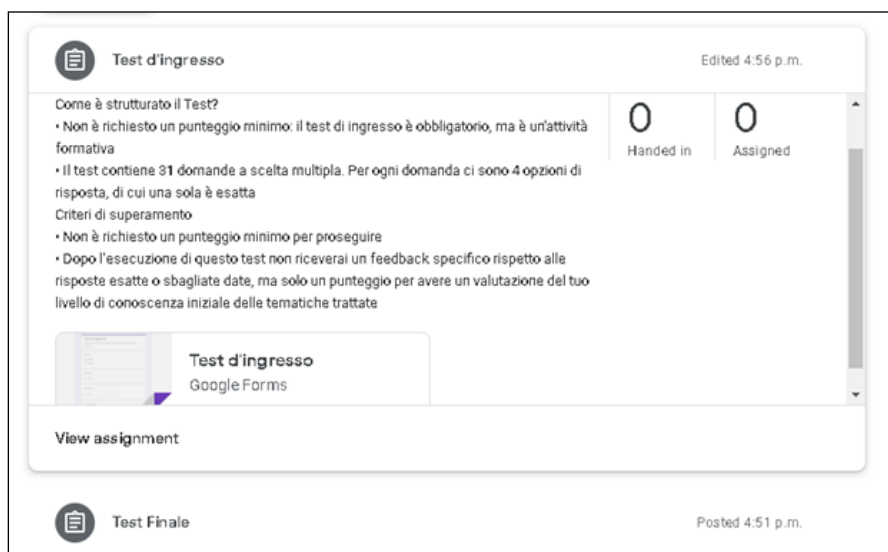
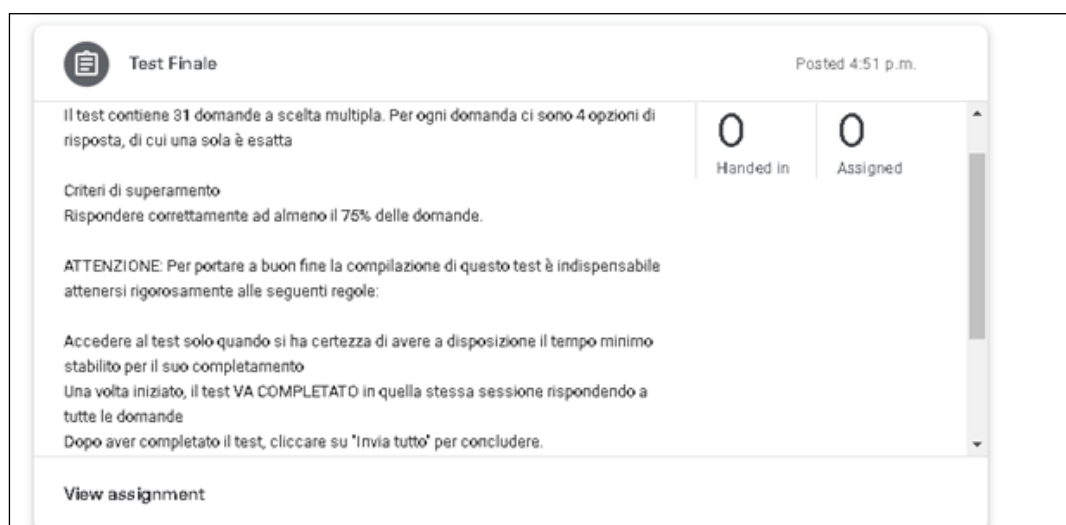


Figura 4 - Test d'ingresso

## 2. **TEST FINALE** (vedi Figura 6).



**Test Finale** Posted 4:51 p.m.

Il test contiene 31 domande a scelta multipla. Per ogni domanda ci sono 4 opzioni di risposta, di cui una sola è esatta

0 Handed in 0 Assigned

**Criteri di superamento**  
Rispondere correttamente ad almeno il 75% delle domande.

**ATTENZIONE:** Per portare a buon fine la compilazione di questo test è indispensabile attenersi rigorosamente alle seguenti regole:

Accedere al test solo quando si ha certezza di avere a disposizione il tempo minimo stabilito per il suo completamento  
Una volta iniziato, il test VA COMPLETATO in quella stessa sessione rispondendo a tutte le domande  
Dopo aver completato il test, cliccare su 'Invia tutto' per concludere.

[View assignment](#)

Figura 5 - Test finale

## 6. **Certificato di partecipazione e completamento del test**

Al termine del questionario di gradimento, che dovrà essere compilato dopo i due test valutativi, è sufficiente cliccare su consegna e i partecipanti riceveranno sulla mail con la quale si sono iscritti un certificato di partecipazione al corso.

### **Responsabili del progetto**

- Dott. Alfonso Mazzaccara, Coordinatore Servizio Formazione Istituto Superiore di Sanità;
- Prof.ssa Donatella Valente Professore Associato MED/48 "Sapienza" Università di Roma;
- Dott. Giovanni Galeoto Assegnista di Ricerca MED/48 "Sapienza" Università di Roma e Dottorando di Ricerca in Neuroscienze Umane;
- Dott. Marco Tofani Dottorando di Ricerca in Sanità Pubblica e Malattie Infettive Sapienza Università di Roma;
- Dott. Anna Berardi Terapista Occupazionale Associazione R.O.M.A.;