

Sostituzioni speciali.

4. Integrali del tipo $\int R(x, \sqrt{1-x^2}) dx$
 $-1 \leq x \leq 1$

Varie sostituzioni possibili.

a) $x = \cos t$ (possibile in quanto $x \in [-1, 1]$)
 $t \in [0, \pi]$.

$$\sqrt{1-x^2} = \sqrt{1-\cos^2 t} = |\sin t| = \sin t$$

\hookrightarrow perché $t \in [0, \pi]$.

$$dx = -\sin t dt$$

e diventa un integrale di funzioni trigonometriche.

Altra possibilità:

$$\sqrt{1-x^2} = \sqrt{(1-x)(1+x)} = \sqrt{\frac{1-x}{1+x} (1+x)^2} = \sqrt{\frac{1-x}{1+x}} (1+x)$$

integrale già visto: si pone $t = \sqrt{\frac{1-x}{1+x}}$

Esempio:

$$\int \sqrt{2-4x^2} dx \cong (*)$$

1° modo

$$(*) = \sqrt{2} \int \sqrt{1-2x^2} dx =$$

$$\left[\begin{array}{l} \text{Poniamo } \sqrt{2} x = \cos t \quad t \in [0, \pi] \\ \sqrt{1-2x^2} = \sqrt{1-\cos^2 t} = \sin t \\ dx = -\frac{1}{\sqrt{2}} \sin t dt \end{array} \right]$$

$$= \sqrt{2} \int \sin t \left(-\frac{1}{\sqrt{2}} \sin t \right) dt = - \int \sin^2 t dt$$

(integrale già visto: per parti oppure formule di bisezione)
e alla fine ci ricordiamo che $t = \arccos(\sqrt{2}x)$

2° modo.

$$\sqrt{2} \int \sqrt{1-2x^2} dx = \left[\begin{array}{l} \sqrt{2}x = t \\ dx = \frac{dt}{\sqrt{2}} \end{array} \right]$$

$$= \int \sqrt{1-t^2} dt$$

$$\sqrt{\frac{1-t}{1+t}} = s \Rightarrow 1-t = s^2(1+t)$$

$$t(1+s^2) = 1-s^2$$

$$t = \frac{1-s^2}{1+s^2}$$

$$dt = \frac{-2s(1+s^2) - (1-s^2)2s}{(1+s^2)^2} ds = \frac{-2s(1+s^2+1-s^2)}{(1+s^2)^2} ds$$

$$= \frac{-4s}{(1+s^2)^2} ds$$

$$\sqrt{1-t^2} = \underbrace{\sqrt{\frac{1-t}{1+t}}}_s \underbrace{(1+t)}_{1 + \frac{1-s^2}{1+s^2}} = \frac{2s}{1+s^2}$$

$$= \int \frac{2s}{1+s^2} \frac{(-4s)}{(1+s^2)^2} ds = -8 \int \frac{s^2}{(1+s^2)^3} ds$$

$$\frac{-8s^2}{(1+s^2)^3} = \frac{A}{1+s^2} + \frac{B}{(1+s^2)^2} + \frac{C}{(1+s^2)^3}$$

$$-8s^2 = A(1+s^2)^2 + B(1+s^2) + C$$

grado 4: $0 = A$

grado 2: $-8 = 2A + B$

grado 0: $0 = B + C \Rightarrow C = 8$

E si conclude ricordando le formule per

$$\int \frac{dx}{1+s^2} = \arctan s, \quad \int \frac{dx}{(1+s^2)^2} = \frac{1}{2} \left[\arctan s + \frac{s}{1+s^2} \right] + C$$

3° modo: per parti.

$$\int \sqrt{2-4x^2} dx = x\sqrt{2-4x^2} + \int \frac{(4x^2-2)+2}{\sqrt{2-4x^2}} dx =$$

per parti.

$$\left[\begin{array}{l} f'(x) = 1 \Rightarrow f(x) = x \\ g(x) = \sqrt{2-4x^2} \Rightarrow g'(x) = \frac{-8x}{2\sqrt{2-4x^2}} = \frac{-4x}{\sqrt{2-4x^2}} \end{array} \right]$$

$$= x\sqrt{2-4x^2} - \int \sqrt{2-4x^2} dx + \int \frac{2}{\sqrt{2-4x^2}} dx$$

$$\Rightarrow \int \sqrt{2-4x^2} = \frac{1}{2} \left[x\sqrt{2-4x^2} + \int \frac{2}{\sqrt{2-4x^2}} dx \right]$$

$$\frac{2}{\sqrt{2}} \int \frac{dx}{\sqrt{1-2x^2}} = \sqrt{2} \int \frac{dx}{\sqrt{1-(\sqrt{2}x)^2}} =$$

$$= \frac{\sqrt{2}}{\sqrt{2}} \arcsin(\sqrt{2}x) + C$$

Controllare che nei tre modi suggeriti vengono funzioni

che differiscono per una costante.

5. $\int R(x, \sqrt{x^2+c}) dx.$

Varie sostituzioni possibili.

$\sqrt{x^2+c} = x+t$ cioè $t = \sqrt{x^2+c} - x$

$x^2+c = x^2+2xt+t^2$

$x = \frac{c-t^2}{2t}$

$dx = \frac{-2t^2 - (c-t^2)}{2t^2} dt = -\frac{t^2+c}{2t^2} dt.$

$\sqrt{x^2+c} = x+t = \frac{c-t^2}{2t} + t = \frac{c+t^2}{2t}$

$\int \frac{dx}{x+\sqrt{x^2+3}}$

sost. $\sqrt{x^2+3} = x+t$
 $x^2+3 = x^2+2xt+t^2$

$x = \frac{3-t^2}{2t}$

$dx = \frac{-2t^2-3+t^2}{2t^2} dt = -\frac{3+t^2}{2t^2} dt$

$\sqrt{x^2+3} = x+t = \frac{3-t^2}{2t} + t = \frac{3+t^2}{2t}$

L'integrale diventa

$\int \frac{1}{\frac{3-t^2}{2t} + \frac{3+t^2}{2t}} \left(-\frac{3+t^2}{2t^2}\right) dt =$

$$= - \int \frac{\cancel{2t}}{3 - \cancel{t^2} + 3 + \cancel{t^2}} \frac{(3 + t^2)}{\cancel{2t^2}} dt =$$

$$= - \frac{1}{6} \int \frac{3 + t^2}{t} dt = - \frac{1}{6} \int \left(\frac{3}{t} + t \right) dt =$$

$$= - \frac{1}{6} \left(3 \log|t| + \frac{t^2}{2} \right) + c.$$

↑
tolgo il valore assoluto.

$$t = \sqrt{x^2 + 3} - x > 0$$

Altro modo: la presenza della quantità

$\sqrt{3 + x^2}$ suggerisce la seguente sostituzione

$$\boxed{x = \sqrt{3} \sinh t} \Rightarrow t = \operatorname{settsinh} \frac{x}{\sqrt{3}}$$

$$\sqrt{3 + x^2} = \sqrt{3 + 3 \sinh^2 t} = \sqrt{3} \sqrt{1 + \sinh^2 t} = \sqrt{3} \cosh t$$

$$dx = \sqrt{3} \cosh t dt,$$

$$\int \frac{1}{x + \sqrt{3 + x^2}} dx = \int \frac{1}{\sqrt{3} \sinh t + \sqrt{3} \cosh t} (\sqrt{3} \cosh t) dt$$

$$= \int \frac{e^t + e^{-t}}{e^t - e^{-t} + e^t + e^{-t}} dt =$$

$$= \int \frac{e^t + e^{-t}}{2e^t} dt = \frac{1}{2} \int (1 + e^{-2t}) dt =$$

$$= \frac{1}{2} \left(t - \frac{1}{2} e^{-2t} \right) + c$$

$$= \frac{1}{2} \log(x + \sqrt{3 + x^2}) - \frac{1}{4} \frac{1}{\left(\frac{x}{\sqrt{3}} + \sqrt{\frac{3 + x^2}{3}} \right)^2}$$

$$\boxed{\begin{aligned} t = \operatorname{settsinh} \left(\frac{x}{\sqrt{3}} \right) &= \\ &= \log \left(\frac{x}{\sqrt{3}} + \sqrt{1 + \frac{x^2}{3}} \right) = \\ &= \log \left(\frac{x + \sqrt{3 + x^2}}{\sqrt{3}} \right) = \end{aligned}}$$

N.B. Se compare

$\sqrt{2+4x^2}$, conviene porre

$$\sqrt{2+4x^2} = 2x + t$$

Calcoliamo l'integrale definito

$$\int_1^2 \frac{\sqrt{x^2-1}}{x} dx$$

Vari modi possibili:

1° modo

$$\sqrt{x^2-1} = x+t$$

$$\cancel{x^2}-1 = \cancel{x^2} + 2xt + t^2$$

$$x = -\frac{1+t^2}{2t}$$

$$\sqrt{x^2-1} = x+t = \frac{-1-t^2+2t^2}{2t} = \frac{t^2-1}{2t}$$

$$dx = -\frac{1}{2} \frac{2t^2 - (1+t^2)}{t^2} dt = \frac{1-t^2}{2t^2} dt$$

$$\int \frac{\sqrt{x^2-1}}{x} dx = \int \frac{t^2-1}{2t} \left(-\frac{2t}{1+t^2}\right) \frac{1-t^2}{2t^2} dt =$$

$$= \frac{1}{2} \int \frac{(t^2-1)^2}{t^2(1+t^2)} dt \quad \text{si procede con: } \begin{array}{l} 1) \text{ divisione} \\ 2) \text{ fratti semplici.} \end{array}$$

$$t = \sqrt{x^2-1} - x$$

2° modo

$\sqrt{x^2-1}$ suggerisce di porre:

$$x = \cosh t$$

Attenzione: se fosse $\int_{-2}^{-1} \frac{\sqrt{x^2-1}}{x} dx$, dovremmo porre $x = -\cosh t$ ($t > 0$)

$$\sqrt{x^2-1} = \sqrt{\cosh^2 t - 1} = |\sinh t| = \sinh t.$$

$$dx = \sinh t dt$$

$$\int \frac{\sqrt{x^2-1}}{x} dx = \int \frac{\sinh^2 t}{\cosh t} dt = \int R(e^t) dt \dots$$

3° modo

$$\int \frac{\sqrt{x^2-1}}{x} dx = \frac{1}{2} \int 2x \frac{\sqrt{x^2-1}}{x^2} dx =$$

$$x^2 = t, \quad 2x dx = dt$$

$$= \frac{1}{2} \int \frac{\sqrt{t-1}}{t} dt =$$

$$= \frac{1}{2} \int \frac{s}{s^2+1} ds =$$

$$\begin{cases} \sqrt{t-1} = s \\ t = s^2+1 \\ dt = 2s ds \end{cases}$$

$$= \int \frac{s^2+1-1}{s^2+1} ds = \int \left(1 - \frac{1}{s^2+1} \right) ds =$$

$$= s - \arctg s + c \quad (s = \sqrt{t-1} = \sqrt{x^2-1})$$

$$= \sqrt{x^2-1} - \arctg \sqrt{x^2-1} + c.$$

$$\int_1^2 \frac{\sqrt{x^2-1}}{x} dx = \left(\sqrt{x^2-1} - \arctg \sqrt{x^2-1} \right) \Big|_1^2 =$$

$$= \sqrt{3} - \arctg \sqrt{3} = \sqrt{3} - \frac{\pi}{3}$$

□

Attenzione: ci sono molte funzioni, anche molto semplici, le cui primitive non si possono scrivere in termini di funzioni elementari già note: per esempio

$$\int e^{x^2} dx, \int e^{-x^2} dx, \int \frac{\sin x}{x} dx, \int \sin(x^2) dx$$

$$\int \frac{e^x}{x} dx$$

Queste ammettono funzioni primitive, per esempio, una primitiva di e^{x^2} è $F(x) = \int_0^x e^{t^2} dt$

ma essa non si può esprimere in termini di funz. elementari.

La funzione

$$\text{Erf}(x) = \frac{2}{\sqrt{\pi}} \int_0^x e^{-t^2} dt \quad (\text{Error function}).$$

è una funzione molto importante in probabilità e statistica.

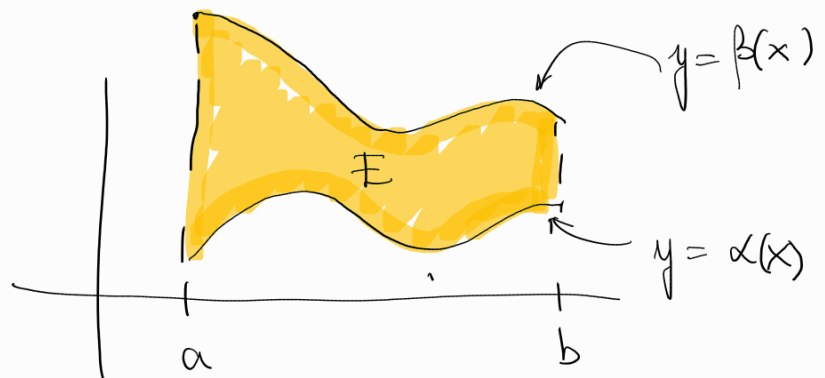
Calcolo delle aree

Considero insiemi ^{del piano} della seguente forma. (domini normali)

$$E = \{ (x, y) \in \mathbb{R}^2 : a \leq x \leq b, \alpha(x) \leq y \leq \beta(x) \}$$

dove $\alpha, \beta: [a, b] \rightarrow \mathbb{R}$ t.c. $\alpha(x) \leq \beta(x) \forall x \in [a, b]$

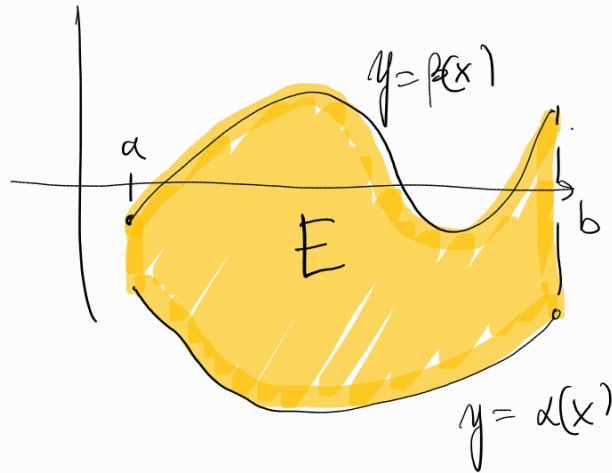
$\alpha, \beta \in \mathbb{R}(a, b)$.



In tal caso

$$\text{Area}(E) = \int_a^b \beta(x) dx - \int_a^b \alpha(x) dx = \int_a^b (\beta(x) - \alpha(x)) dx$$

Questa formula è vera anche se α e β non sono funz. positive.



Per l'apice basta "spostare in alto" E ,
cosa che non cambia l'area

$$\tilde{\beta}(x) = \beta(x) + c$$

$$\tilde{\alpha}(x) = \alpha(x) + c$$

$$\text{Area } E = \int_a^b [(\beta(x) + c) - (\alpha(x) + c)]$$

Esempio:

Calcolare l'area di $E = \{(x, y) : \underbrace{x-7}_{\alpha(x)} \leq y \leq \underbrace{2-3x^2-5x}_{\beta(x)}\}$

Calcolo le intersezioni tra retta $y = x - 7$
e parabola $y = 2 - 3x^2 - 5x$

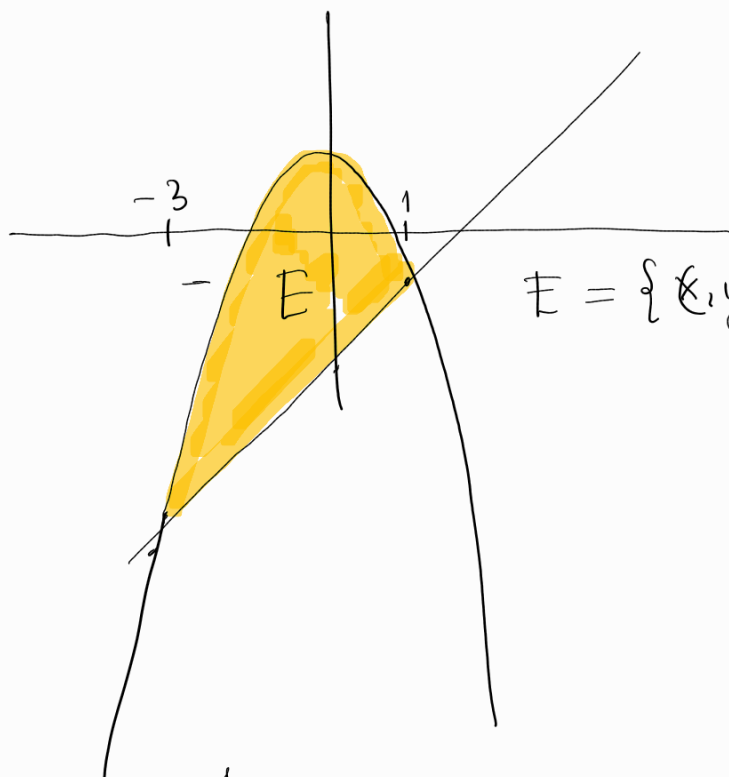
$$x - 7 = 2 - 3x^2 - 5x$$

$$3x^2 + 6x - 9 = 0$$

$$x^2 + 2x - 3 = 0$$

$$x = -1 \pm \sqrt{1+3} = -1 \pm 2$$

$$= \begin{matrix} -3 \\ 1 \end{matrix}$$



$$E = \{ (x, y) : -3 \leq x \leq 1, x-7 \leq y \leq 2-3x^2-5x \}$$

$$\begin{aligned} \text{Area } E &= \int_{-3}^1 [(2-3x^2-5x) - (x-7)] dx = \\ &= \int_{-3}^1 (-3x^2 - 6x + 9) dx \\ &= \left(-x^3 - 3x^2 + 9x \right) \Big|_{-3}^1 = \\ &= -1 - 27 - 3(1-9) + 9(1+3) = \\ &= -1 - 27 + 24 + 36 = 32 \end{aligned}$$

$$D: \left(\sqrt{1+x^4} - 1 \right)^2 \sim \left(\frac{x^4}{2} \right)^2 \sim \frac{x^8}{4}$$

$$\sqrt{1+t} - 1 \sim \frac{t}{2}$$

$$N: x^5 e^{x^3} - \log(1+x^5)$$

$$e^{x^3} = 1 + \underline{x^3} + o(x^3)$$

$$x^5 (1 + x^3 + o(x^3)) - x^5 + o(x^8)$$

$$\log(1+t) = t - \frac{t^2}{2} + o(t^2) \quad t \rightarrow 0$$

$$= \cancel{x^5} + x^8 + o(x^8) - \cancel{x^5} \sim x^8$$

Calcolare l'area di

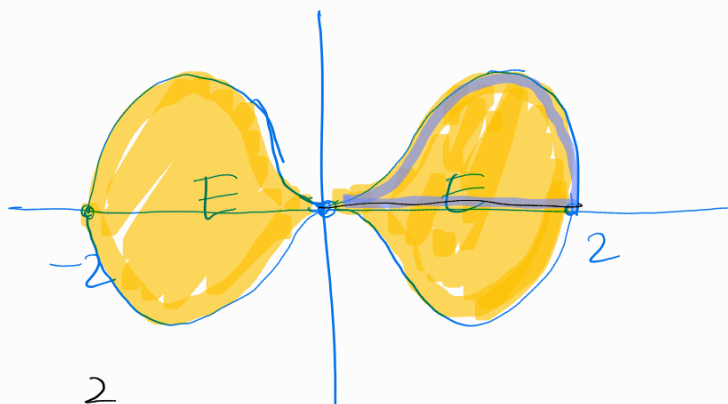
$$E = \{(x,y) : y^4 \leq \underbrace{x^{12} (16 - x^4)}_{\neq 0}\}$$

deve essere $\cancel{x^{12}} (16 - x^4) \geq 0 \Leftrightarrow |x| \leq 2$

$$\boxed{-2 \leq x \leq 2}$$

deve essere $|y| \leq |x|^3 \sqrt[4]{16 - x^4}$

cioè $-|x|^3 \sqrt[4]{16 - x^4} \leq y \leq |x|^3 \sqrt[4]{16 - x^4}$



Area $E = \int_{-2}^2 (|x|^3 \sqrt[4]{16 - x^4} + |x|^3 \sqrt[4]{16 - x^4}) dx =$

$$= 4 \int_0^2 x^3 \sqrt[4]{16 - x^4} dx =$$

Pongo

$$16 - x^4 = t$$

$$-4x^3 dx = dt$$

$$= \int_0^{16} \sqrt[4]{t} dt =$$

$$x=0 \Rightarrow t=16$$

$$x=2 \Rightarrow t=0$$

$$= \frac{4}{5} t^{5/4} \Big|_0^{16} = \frac{4}{5} \cdot 2^5 = \frac{128}{5}$$

Studio di funzioni integrali.

Studiare la funzione

$$h(x) = \int_0^x \cos(t^3) dt \quad \text{in } \left[0, \sqrt[3]{\frac{3\pi}{2}}\right]$$

L'integrale non si calcola, ma so che

$$h(0) = 0, \quad h'(x) = \cos(x^3).$$

$$h'(x) = 0 \Leftrightarrow \cos(x^3) = 0 \Leftrightarrow$$

$$\Leftrightarrow x^3 = (2k+1)\frac{\pi}{2}$$

$$\Leftrightarrow x = \sqrt[3]{(2k+1)\frac{\pi}{2}}$$

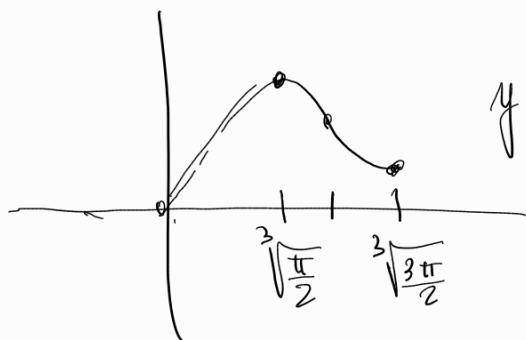
$$\Leftrightarrow x = \sqrt[3]{\frac{\pi}{2}} \quad , \quad x = \sqrt[3]{\frac{3\pi}{2}}.$$

nell'intervallo scelto

$$h'(x) > 0 \Leftrightarrow \cos(x^3) > 0 \Leftrightarrow 0 \leq x^3 < \frac{\pi}{2}$$

$$\Leftrightarrow 0 \leq x < \sqrt[3]{\frac{\pi}{2}}$$

h strett. crescente in $\left[0, \sqrt[3]{\frac{\pi}{2}}\right]$, strett. decrescente in $\left[\sqrt[3]{\frac{\pi}{2}}, \sqrt[3]{\frac{3\pi}{2}}\right]$



$x = \sqrt[3]{\frac{\pi}{2}}$ pto di
max
assoluto.

$$h''(x) = -\sin(x^3) \cdot 3x^2 \text{ etc...}$$

Calcolare la derivata di:

$$g(x) = \int_{2x+1}^{\sin x} \sqrt[3]{2s^2+1} \, ds =$$

$$= \int_0^{\sin x} \sqrt[3]{2s^2+1} \, ds - \int_0^{2x+1} \sqrt[3]{2s^2+1} \, ds.$$

$$h(t) = \int_0^t \sqrt[3]{2s^2+1} \, ds \Rightarrow h'(t) = \sqrt[3]{2t^2+1}$$

$$\int_0^{\sin x} \sqrt[3]{2s^2+1} \, ds = h(\sin x)$$

$$\left(\int_0^{\sin x} \sqrt[3]{2s^2+1} \, ds \right)' = (h(\sin x))' = h'(\sin x) \cdot \cos x = \\ = \sqrt[3]{2 \sin^2 x + 1} \cdot \cos x$$

$$\int_0^{2x+1} \sqrt[3]{2s^2+1} \, ds = h(2x+1)$$

$$\left(\int_0^{2x+1} \sqrt[3]{2s^2+1} \, ds \right)' = (h(2x+1))' = h'(2x+1) \cdot 2 = \\ = \sqrt[3]{2(2x+1)^2+1} \cdot 2$$

$$g'(x) = \sqrt[3]{2 \sin^2 x + 1} \cdot \cos x - 2 \sqrt[3]{2(2x+1)^2+1}$$

$$\frac{d}{dx} \left(\int_{\alpha(x)}^{\beta(x)} f(t) \, dt \right) = f(\beta(x)) \beta'(x) - f(\alpha(x)) \alpha'(x)$$

se f continua in J $\alpha(x), \beta(x) : I \rightarrow J$ derivabili.