

# Opinioni Studenti

**Percorso guidato per l'accesso alla  
compilazione Opinioni Studenti**



**SAPIENZA**  
UNIVERSITÀ DI ROMA

# Log-in

1. Prima del log-in è utile disattivare il blocco "pop up" del browser
2. Dalla *home page* di uniroma1 <https://www.uniroma1.it> selezionare: **STUDENTI**
3. Quindi inserire Matricola e Password per accedere all'area personale studente di INFOSTUD.

The screenshot shows the Sapienza University of Rome website. At the top left is the university logo and name. Navigation links include STUDENTI, LAUREATI, TERRITORIO, and CONTATTI. A search bar contains the text "cerca nel sito". A language selector shows "IT". Below the navigation is a breadcrumb "Home / Studenti". The main content area features a large image of two smiling students, with the word "Studenti" overlaid. To the right is a section titled "INFOSTUD 2.0 LOGIN" with input fields for "Matricola" and "Password". Below these fields are links for "Registrati" and "Password dimenticata?", and buttons for "Entra con SPID" and "ACCEDI". A yellow oval highlights the login form area.

Home / Studenti

STUDENTI LAUREATI TERRITORIO CONTATTI

cerca nel sito

IT

Studenti

Musica, Teatro, Sport, Musei, Radio Caffè, Sapienza Store, Spiritualità

**INFOSTUD 2.0 LOGIN**

Matricola

Password

Registrati Password dimenticata? Entra con SPID ACCEDI

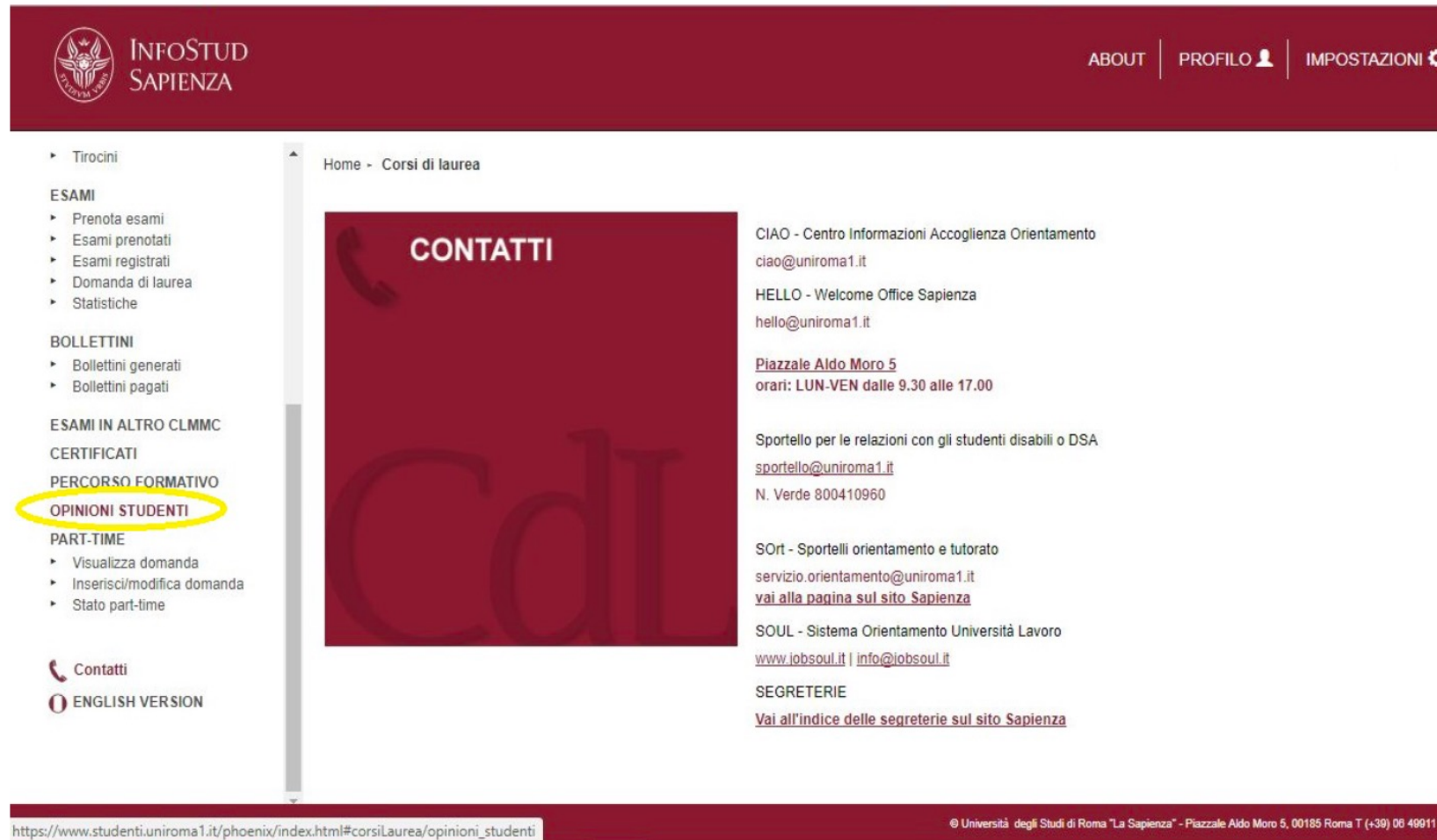
# Corsi di Laurea

## Selezionare la voce **CORSI DI LAUREA**

The screenshot displays the INFOSTUD SAPIENZA website interface. At the top, there is a dark red navigation bar with the university logo and name on the left, and links for ABOUT, PROFILO (with a person icon), IMPOSTAZIONI (with a gear icon), and AIUTO (with a question mark icon) on the right. Below the navigation bar, the text "Ciao," is visible. A horizontal menu contains several icons and labels: BOLLETTINI+, CERTIFICATI+, RICERCA APPELLI (with a magnifying glass icon), ESAMI PRENOTATI (with a calendar icon), ESAMI REGISTRATI (with a document icon), and STATISTICHE (with a bar chart icon). The main content area features a grid of seven colored buttons representing different academic paths: **CORSI DI LAUREA** (red, circled in yellow), **DOTTORATI** (dark blue), **SCUOLE DI SPECIALIZZAZIONE** (orange), **MASTER** (teal), **CORSI DI FORMAZIONE** (blue), **TIROCINI FORMATIVI ATTIVI** (olive green), and **ESAMI DI STATO** (green). Each button has its corresponding acronym (CdL, PhD, SdS, MS, CdF, TEA, EdS) faintly visible in the background. At the bottom of the page, a dark red footer contains the copyright information: "© Università degli Studi di Roma "La Sapienza" - Piazzale Aldo Moro 5, 00185 Roma T (+39) 06 49691 CF 8020560587 PI 02123778802".



# Corsi di Laurea → Opinioni studenti



## 1. Nella colonna-menu di sinistra selezionare **OPINIONI STUDENTI**



The screenshot shows the website interface for INFOSTUD SAPIENZA. The top navigation bar includes the university logo, the text 'INFOSTUD SAPIENZA', and links for 'ABOUT', 'PROFILO' (with a user icon), and 'IMPOSTAZIONI' (with a gear icon). A left-hand menu lists various services, with 'OPINIONI STUDENTI' circled in yellow. The main content area is titled 'Home - Corsi di laurea' and features a 'CONTATTI' section with a phone icon and the text 'CdL'. Below this, contact information for several departments is provided, including CIAO, HELLO, Sportello per le relazioni con gli studenti disabili o DSA, SOrt, SOUL, and SEGRETERIE. A footer at the bottom contains the URL and copyright information.

**INFOSTUD SAPIENZA**

ABOUT | PROFILO  | IMPOSTAZIONI 

- ▶ Tirocini
- ESAMI**
  - ▶ Prenota esami
  - ▶ Esami prenotati
  - ▶ Esami registrati
  - ▶ Domanda di laurea
  - ▶ Statistiche
- BOLLETTINI**
  - ▶ Bollettini generati
  - ▶ Bollettini pagati
- ESAMI IN ALTRO CLMMC**
- CERTIFICATI**
- PERCORSO FORMATIVO**
- OPINIONI STUDENTI**
- PART-TIME**
  - ▶ Visualizza domanda
  - ▶ Inserisci/modifica domanda
  - ▶ Stato part-time
-  **Contatti**
-  **ENGLISH VERSION**

Home - Corsi di laurea

### CONTATTI

CIAO - Centro Informazioni Accoglienza Orientamento  
[ciao@uniroma1.it](mailto:ciao@uniroma1.it)

HELLO - Welcome Office Sapienza  
[hello@uniroma1.it](mailto:hello@uniroma1.it)

Piazzale Aldo Moro 5  
orari: LUN-VEN dalle 9.30 alle 17.00

Sportello per le relazioni con gli studenti disabili o DSA  
[sportello@uniroma1.it](mailto:sportello@uniroma1.it)  
N. Verde 800410960

SOrt - Sportelli orientamento e tutorato  
[servizio.orientamento@uniroma1.it](mailto:servizio.orientamento@uniroma1.it)  
[vai alla pagina sul sito Sapienza](#)

SOUL - Sistema Orientamento Università Lavoro  
[www.jobsoul.it](http://www.jobsoul.it) | [info@jobsoul.it](mailto:info@jobsoul.it)

SEGRETERIE  
[Vai all'indice delle segreterie sul sito Sapienza](#)

[https://www.studenti.uniroma1.it/phoenix/index.html#corsiLaurea/opinioni\\_studenti](https://www.studenti.uniroma1.it/phoenix/index.html#corsiLaurea/opinioni_studenti)

© Università degli Studi di Roma "La Sapienza" - Piazzale Aldo Moro 5, 00185 Roma T (+39) 06 49911

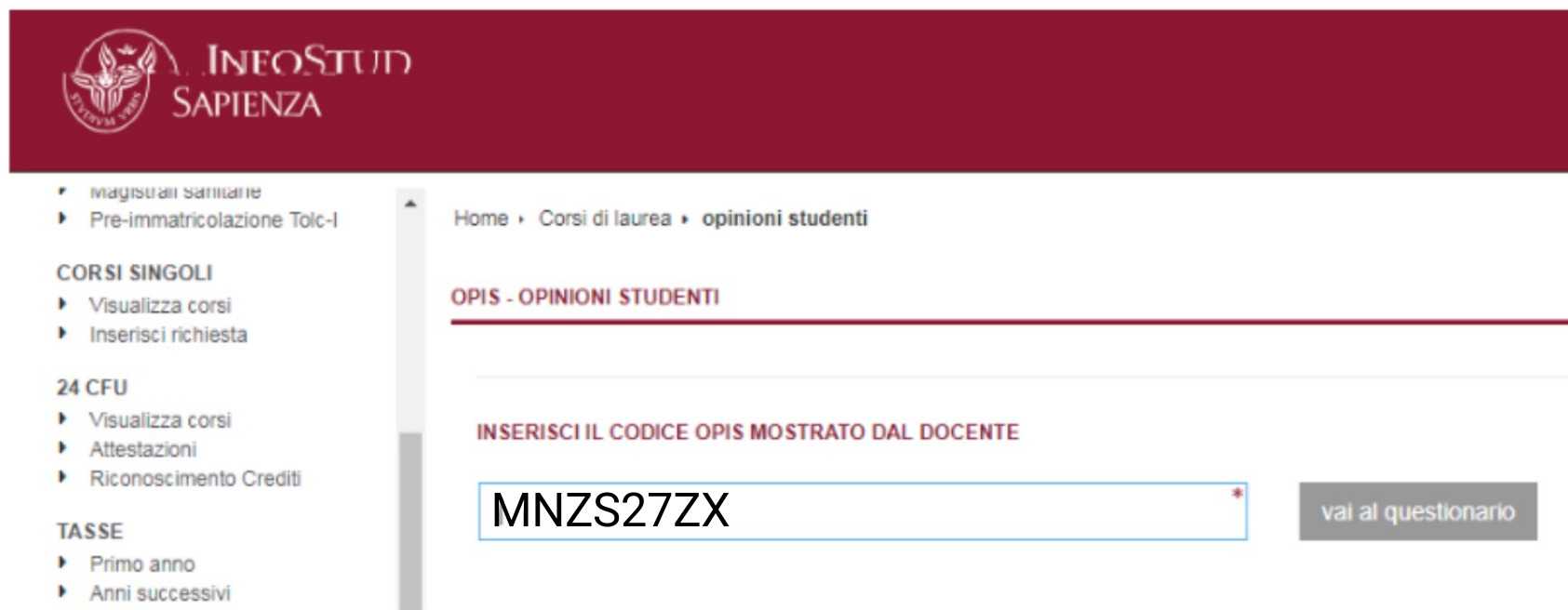
# INSERIRE CODICE OPIS → QUESTIONARIO

**1. Inserire il codice OPIS fornito dal docente**

**2. Una volta inserito il codice selezionare**

vai al questionario

**3. Quindi si sarà indirizzati al questionario da compilare**



The screenshot shows the INEOSTUD SAPIENZA website interface. The header features the university logo and name. A left sidebar contains navigation links for 'magistrali sanitarie', 'Pre-immatricolazione Tolc-I', 'CORSI SINGOLI', '24 CFU', and 'TASSE'. The main content area displays the breadcrumb 'Home > Corsi di laurea > opinioni studenti' and the title 'OPIS - OPINIONI STUDENTI'. Below this, a red heading reads 'INSERISCI IL CODICE OPIS MOSTRATO DAL DOCENTE'. A text input field contains the code 'MNZS27ZX' and has a red asterisk on the right. A grey button labeled 'vai al questionario' is positioned to the right of the input field.