

LE FONTI DI DATI

DEFINIZIONE DI «FONTE»

UFFICIO, AZIONE, INDAGINE CHE PRODUCE DATO
OSSERVABILE E TRASFORMABILE IN INFORMAZIONE UTILE
A FINI STATISTICI

Attenzione: l'ISTAT – Istituto Nazionale di Statistica – è una fonte solo per i dati che produce esso stesso (es. Censimenti, Indagini campionarie). Altrimenti è «solo» collettore di dati prodotti da altre fonti (es. Anagrafi, Ministero Interni, Salute, ecc.)

Caratteristiche e requisiti dell'informazione statistica (ufficiale)

- I dati utilizzati a fini statistici possono derivare da **ogni tipo di fonte**, sia essa una rilevazione statistica o una documentazione amministrativa
- La statistica pubblica deve rispondere a specifici **requisiti**

I requisiti della statistica ufficiale

- Imparzialità
- Tempestività
- Affidabilità
- Pertinenza
- Economicità
- Riservatezza
- Trasparenza

Imparzialità

- La statistica pubblica deve essere prodotta in modo **oggettivo e indipendente**
- Deve essere **libera** da pressioni di partiti politici e altri gruppi d'interesse
- La **scelta delle tecniche**, delle definizioni e delle metodologie deve essere orientata soltanto dagli obiettivi perseguiti

Tempestività

- Le statistiche prodotte devono essere rese disponibili, con la **massima tempestività possibile**
- Le statistiche prodotte devono essere rese disponibili **contemporaneamente** a tutti gli utenti (Governo, altre amministrazioni, operatori economici e sociali, università ed enti di ricerca, cittadini)

Affidabilità

- La statistica ufficiale riproduce la realtà che intende rappresentare **nel modo più fedele possibile**
- La selezione delle fonti, la scelta dei metodi e delle procedure è guidata da **criteri scientifici**
- Le modalità con cui il sistema statistico pubblico opera sono di **pubblico dominio**

Pertinenza

- La produzione statistica pubblica è guidata da **obiettivi e programmi chiaramente definiti** (programma statistico nazionale, programma statistico dell'Unione europea)
- I **programmi** determinano le aree di ricerca, il calendario e l'ampiezza delle rilevazioni
- I contenuti sono in linea con i risultati della **ricerca scientifica**

Economicità

- L'**economicità** consiste nell'uso ottimale delle risorse disponibili e nella riduzione al minimo dell'onere gravante sui rispondenti
- I **costi** della produzione statistica pubblica (in termini finanziari e di uso delle risorse umane) devono essere valutati in termini di costi e di benefici

Riservatezza

- I dati individuali, riferiti a persone sia fisiche sia giuridiche, raccolti dalle istituzioni responsabili della produzione di statistiche ufficiali — debbono restare **strettamente confidenziali** e debbono essere usati esclusivamente per **scopi statistici**
- Questo principio implica
 - il rispetto di particolari vincoli nelle fasi di raccolta, trattamento e diffusione delle informazioni statistiche
 - la prevenzione attiva rispetto all'uso non statistico dei dati

Trasparenza

- **I rispondenti hanno** il diritto a essere informati
 - sugli scopi delle rilevazioni loro somministrate
 - sulla base giuridica che, eventualmente, le rende obbligatorie
 - sulle misure a protezione della riservatezza adottate
- Le informazioni statistiche **debbono essere sempre accompagnate** da tutte quelle informazioni che illustrano le modalità del trattamento (definizioni, classificazioni, metodi utilizzati) e che ne consentono l'esatta interpretazione e la riproducibilità (**metadati**)

Dal dato alla conoscenza

Dato	La rappresentazione quantitativa di un fenomeno nel momento in cui accade o è prodotto
↓	
Informazione	La rielaborazione e l'interpretazione del dato, con conseguente attribuzione di significato da parte del destinatario
↓	
Conoscenza	L'utilizzazione dell'informazione, in funzione del soddisfacimento di un bisogno dell'utente e nell'assunzione di una decisione

Le principali fonti in campo demografico e sociale: Indagini esaustive e correnti

- **I censimenti generali della popolazione e delle abitazioni**
- **Le statistiche demografiche correnti**
 - Statistiche basate su anagrafe e stato civile
 - Il sistema di indagini sulle nascite
 - Indagine sulle cause di morte
- **Le indagini sociali da fonte amministrativa**
 - Statistiche sanitarie
 - Statistiche sull'assistenza
 - Statistiche di sicurezza e giudiziarie

Le principali fonti in campo demografico e sociale: le indagini campionarie

- **Il sistema di indagini sociali**
 - Dalle indagini multiscopo al sistema di indagini sociali
- **La nuova indagine sulle forze di lavoro**
- **Le indagini sulle condizioni di vita degli italiani**
 - L'indagine sui consumi delle famiglie
 - La nuova indagine armonizzata sui redditi e le condizioni di vita degli italiani

Le fonti di errore

- Tutte le fasi di una indagine statistica sono affette da errori. Essi possono essere:
- **Errori non campionari**
- Dipendono da problemi organizzativi dell'indagine, qualità del rilevatore, ecc. Non sono valutabili a priori e mai totalmente comprimibili
- **Errori campionari**

Se il campione è ben fatto - casuale - gli errori dipendono solo dal processo di campionamento in sé, (cioè dall'osservare solo una parte della popolazione), e la loro distribuzione è nota e valutabile con opportuna metodologia statistica.

Quindi, meglio un'indagine campionaria ben fatta che una esaustiva affetta da numerosi e non comprimibili errori non campionari

Le tecniche di intervista

- Papi (Paper and Pencil Interview)
- CATI (Computer Assisted Telephon Interview)
- CAPI(Computer Assisted Personal Interview)
- CAWI (Computer Assisted Web interview)

- BIG DATA?

Le principali indagini e relative banche dati

- **Censimento generale della popolazione e delle abitazioni**
 - ✓ <http://dawinci.istat.it/MD/>
 - ✓ **Contenuto:** caratteristiche socio-demografiche, lavorative e abitative della popolazione residente
 - ✓ **UA:** nazione, ripartizione geografica, regione, provincia, comune (solo per alcune proprietà)

- **Censimento generale dell'industria e dei servizi**
 - ✓ <http://dwcis.istat.it/cis/index.htm>
 - ✓ **Contenuto:** n. di imprese di tipo, n. di unità locali, n. di addetti, ecc...
 - ✓ **UA:** nazione, regione, provincia, comune

Le principali indagini e relative banche dati

▪ **Censimento dell'agricoltura**

✓ <http://censagr.istat.it/>

✓ **Contenuto:** n. di aziende agricole, tipo di struttura, tipo di coltivazioni/allevamenti, caratteristiche socio-demografiche degli operatori

✓ **UA:** nazione, ripartizione geografica, regione, provincia, comune

▪ **Statistiche demografiche: Demografia in cifre**

✓ <http://demo.istat.it/>

✓ **Contenuto:** popolazione residente italiana e straniera per età, sesso e stato civile; bilancio demografico per sesso e cittadinanza

✓ **UA:** nazione, ripartizione geografica, regione, provincia, comune

Le principali indagini e relative banche dati

▪ Sistema di Indicatori territoriali

✓ <http://sitis.istat.it/sitis/html/index.htm>

✓ **Contenuto:** sistema di indicatori diviso in 15 aree – tra le quali prezzi, Ambiente, Imprese, Abitazioni, Trasporti e turismo, Famiglie ed aspetti sociali, Giustizia

✓ **UA:** nazione, ripartizione geografica, regione, provincia, capoluogo

▪ Sistema informativo territoriale sulla Giustizia

✓ <http://giustiziaincifre.istat.it/>

✓ **Contenuto:** giustizia civile, giustizia amministrativa, attività notarile, giustizia penale, materia penitenziaria

✓ **UA:** nazione, ripartizione geografica, regione, provincia, distretto di Corte di Appello

Le principali indagini e relative banche dati

▪ Sistema informativo territoriale su sanità e salute

✓ <http://www.istat.it/sanita/Health/>

✓ **Contenuto:** sistema di 4.000 indicatori su diverse aree tematiche – tra cui fecondità, interruzioni volontarie della gravidanza, aborti spontanei, malattie infettive, speranza di vita, attività ospedaliera in generale, risorse finanziarie, umane e tecniche.

✓ **UA:** regione, provincia

▪ Banca dati di indicatori congiunturali

✓ <http://con.istat.it/amerigo/>

✓ **Contenuto:** prezzi, occupazione, forze di lavoro e conti economici nazionali trimestrali.

✓ **UA:** prevalentemente nazionale

Le principali indagini e relative banche dati

▪ **Ministero della Salute**

- ✓ <http://www.ministerosalute.it/resources/static/servizi.jsp>
- ✓ **Contenuto:** i numeri del sistema sanitario nazionale (n. servizi offerti, n. medici, ecc...); ricoveri ospedalieri.
- ✓ **UA:** ASL

▪ **Ministero della Giustizia**

- ✓ <http://www.giustizia.it/statistiche/statistiche-indice.htm>
- ✓ **Contenuto:** statistiche sull'amministrazione penitenziaria, sull'organizzazione giudiziaria, sulla giustizia minorile.
- ✓ **UA:** nazione, regione

▪ **Ministero dell'Interno**

- ✓ <http://www.interno.gov.it/it/sala-stampa/dati-e-statistiche>
- ✓ **Contenuto:** statistiche sull'immigrazione, sulla sicurezza, sui flussi elettorali.
- ✓ **UA:** nazione, regione

Indagini campionarie

▪ Indagini campionarie Multiscopo ISTAT

✓ http://www.istat.it/dati/catalogo/20060615_00/

✓ **Obiettivo:** esplorare alcuni aspetti della società italiana difficilmente conoscibili con le informazioni raccolte dalla normale attività amministrativa

✓ **Temi:**

1. *Aspetti della vita quotidiana (annuale):* famiglia, abitazione e zona in cui si vive; condizione di salute e stili di vita; cultura e tempo libero; soddisfazione servizi di pubblica utilità.
2. *Cittadini e tempo libero (quinquennale):* uso del tempo libero, in particolare sport, consumi culturali, hobby, relazioni sociali.
3. *Famiglia e soggetti sociali (quinquennale):* struttura familiare e caratteristiche sociali della famiglia italiana; relazioni sociali e amicali; vita di coppia e cura dei figli.

▪ Indagini Multiscopo ISTAT

✓ Temi:

4. *Condizioni di salute e ricorso ai servizi sanitari (quinquennale)*: percezione soggettiva del proprio stato di salute; stili di vita rilevanti per il benessere psico-fisico.
5. *Viaggi e vacanze (trimestrale)*: stima dei flussi turistici e caratteristiche; caratteristiche socio-demografiche dei turisti; motivo della vacanza e spesa sostenuta.
6. *Sicurezza dei cittadini (quinquennale)*: indagine di vittimizzazione (stima del numero di reati non denunciati alle Forze dell'Ordine); percezione della sicurezza nella zona in cui si vive; giudizio sulle Forze dell'Ordine.

✓ **UA**: individui, famiglie

✓ **Rappresentatività**: nazione, ripartizione territoriale, regione, tipologia comunale (area metropolitana, classi di ampiezza popolazione)

Altre indagini campionarie da fonte non Istat e europee

✓ **Indagine sui bilanci delle famiglie italiane – Banca d'Italia:**

- <http://www.bancaditalia.it/statistiche/indcamp/bilfait>
- *Obiettivi:* conoscere i redditi e le proprietà delle famiglie italiane.
- *UA:* individui, famiglie

✓ **European Social Survey:**

- <http://www.europeansocialsurvey.org/>
- *Obiettivi:* conoscere gli atteggiamenti e i valori degli europei verso alcuni aspetti della propria vita.
- *UA:* individui

✓ **Eurobarometer:**

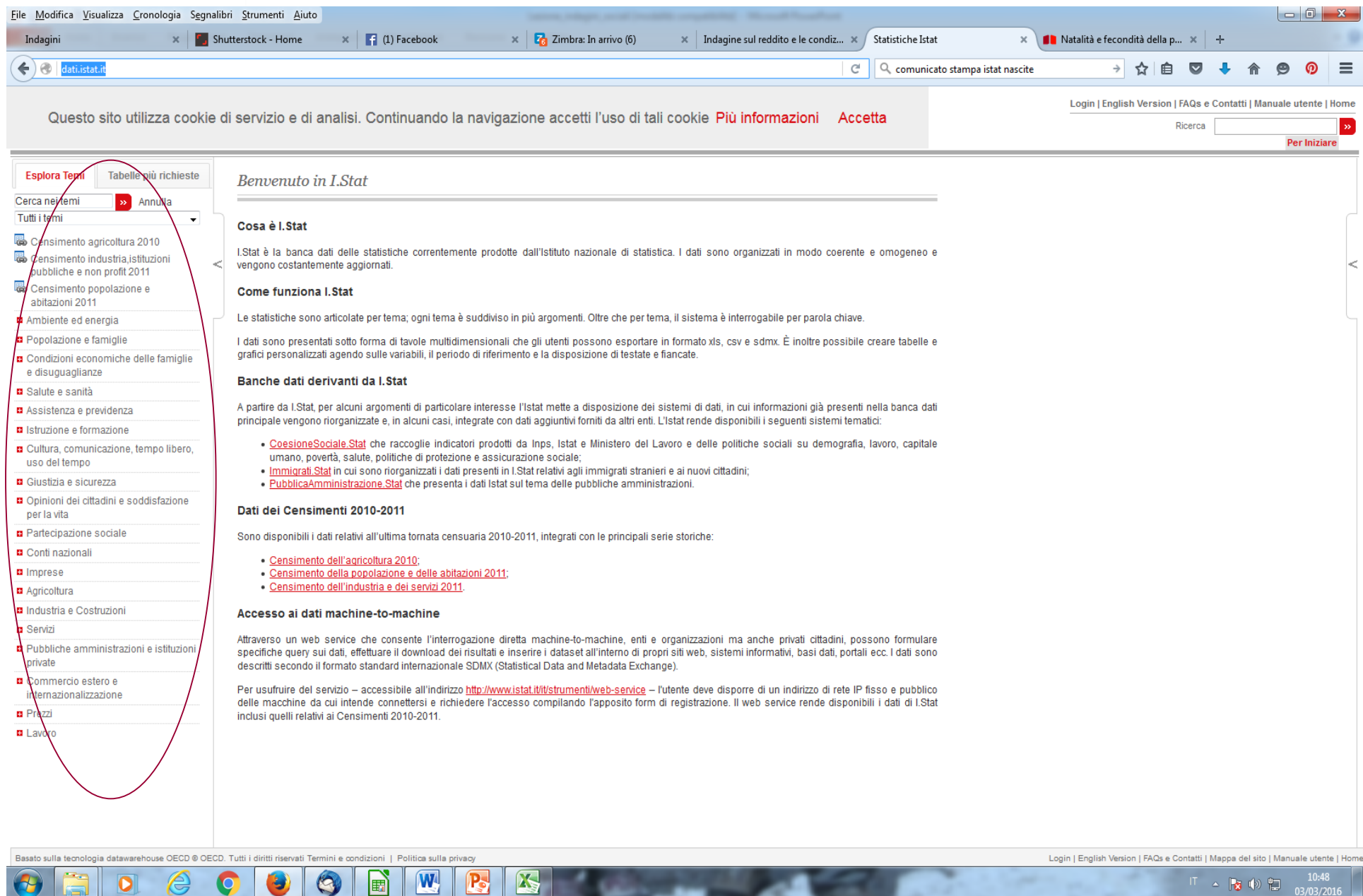
- http://ec.europa.eu/public_opinion/index_en.htm
- *Obiettivi:* conoscere gli atteggiamenti e i valori degli europei verso le istituzioni europee; spesso vengono eseguite indagini su temi di rilevanza internazionale (immigrazione, salute, alimentazione, ecc...).
- *UA:* individui

Fonti di dati: approfondimenti

- **Fonti statistiche ufficiali:**

Egidi V., Ferruzza A. (a cura di), *Navigando tra le fonti demografiche e sociali*, ISTAT, Roma, 2009

http://www3.istat.it/dati/catalogo/20100325_01/Navigando_tra_le_fonti_demografiche_sociali.pdf



The screenshot shows the ISTAT data warehouse website (i.stat) in a browser window. The browser tabs include "Indagini", "Shutterstock - Home", "Facebook", "Zimbra: In arrivo (6)", "Indagine sul reddito e le condiz...", "Statistiche Istat", and "Natalità e fecondità della p...". The address bar shows "dati.istat.it" and the search bar contains "comunicato stampa istat nascita".

The website header includes a cookie notice: "Questo sito utilizza cookie di servizio e di analisi. Continuando la navigazione accetti l'uso di tali cookie [Più informazioni](#) [Accetta](#)". Navigation links include "Login | English Version | FAQs e Contatti | Manuale utente | Home". A search bar is located on the right with the text "Ricerca" and a "Per Iniziare" button.

The main content area is titled "Benvenuto in I.Stat" and contains the following sections:

- Esplora Temi**: A sidebar menu with a search box and a list of topics, including "Censimento agricoltura 2010", "Censimento industria, istituzioni pubbliche e non profit 2011", "Censimento popolazione e abitazioni 2011", "Ambiente ed energia", "Popolazione e famiglie", "Condizioni economiche delle famiglie e disuguaglianze", "Salute e sanità", "Assistenza e previdenza", "Istruzione e formazione", "Cultura, comunicazione, tempo libero, uso del tempo", "Giustizia e sicurezza", "Opinioni dei cittadini e soddisfazione per la vita", "Partecipazione sociale", "Conti nazionali", "Imprese", "Agricoltura", "Industria e Costruzioni", "Servizi", "Pubbliche amministrazioni e istituzioni private", "Commercio estero e internazionalizzazione", "Prezzi", and "Lavoro".
- Cosa è I.Stat**: A paragraph explaining that I.Stat is the bank of data of statistics produced by the National Institute of Statistics, organized in a coherent and homogeneous way and updated constantly.
- Come funziona I.Stat**: A paragraph explaining that statistics are articulated by theme, and each theme is divided into more arguments. The system is also searchable by keyword.
- Banche dati derivanti da I.Stat**: A paragraph explaining that from I.Stat, for some arguments of particular interest, Istat makes available systems of data, in which information already present in the main data bank is reorganized and, in some cases, integrated with data provided by other entities. It lists three thematic systems: [Coesione Sociale.Stat](#), [Immigrati.Stat](#), and [Pubblica Amministrazione.Stat](#).
- Dati dei Censimenti 2010-2011**: A paragraph explaining that data from the 2010-2011 census are available, integrated with the main historical series. It lists three specific datasets: [Censimento dell'agricoltura 2010](#), [Censimento della popolazione e delle abitazioni 2011](#), and [Censimento dell'industria e dei servizi 2011](#).
- Accesso ai dati machine-to-machine**: A paragraph explaining that through a web service, entities and organizations, as well as private citizens, can formulate specific queries on data, download results, and insert datasets into their own web systems. It provides the URL <http://www.istat.it/strumenti/web-service>.

The footer of the website includes the text "Basato sulla tecnologia datawarehouse OECD © OECD. Tutti i diritti riservati Termini e condizioni | Politica sulla privacy" and navigation links "Login | English Version | FAQs e Contatti | Mappa del sito | Manuale utente | Home". The system tray at the bottom shows the date and time as "10:48 03/03/2016".

popolazione residente

Popolazione Residente

per età, sesso e stato civile al 1° gennaio

[Anno 2018](#)
[Anno 2017](#)
[Anno 2016](#)
[Anno 2015](#)
[Anno 2014](#)
[Anno 2013](#)
[Anno 2012](#)

bilancio demografico

Bilancio Demografico

e popolazione residente per sesso al 31 dicembre

[Anno 2017](#)
[Anno 2016](#)
[Anno 2015](#)
[Anno 2014](#)
[Anno 2013](#)
[Anno 2012](#)
[Anno 2011 post censimento](#)

Bilancio Demografico Mensile

e popolazione residente per sesso

[Anno 2018](#)
[Anno 2017](#)
[Anno 2016](#)
[Anno 2015](#)
[Anno 2014](#)
[Anno 2013](#)
[Anno 2012](#)
[Anno 2011 post censimento](#)

cittadini stranieri

Popolazione Residente

Popolazione straniera residente al 1° gennaio per età e sesso

[Anno 2018](#)
[Anno 2017](#)
[Anno 2016](#)

L'ISTAT

mette a disposizione i dati ufficiali più recenti sulla popolazione residente nei Comuni italiani derivanti dalle indagini effettuate presso gli Uffici di Anagrafe. Interrogazioni personalizzate (per anno, territorio, cittadinanza, ecc.) permettono di costruire le tabelle di interesse e scaricare i dati in formato rielaborabile. È possibile trovare anche informazioni sui principali fenomeni demografici, come i tassi di natalità e mortalità, le previsioni della popolazione residente, l'indice di vecchiaia, l'età media.

Ultimi aggiornamenti

28 febbraio 2019 - **Bilancio demografico mensile**

Periodo gennaio-ottobre 2018

7 febbraio 2019 - **Indicatori demografici**

Anno 2018

30 gennaio 2019 - **Bilancio demografico mensile**

Periodo gennaio-settembre 2018

20 dicembre 2018 - **Bilancio demografico mensile**

Periodo gennaio-agosto 2018

13 dicembre 2018 - **Iscrizioni e cancellazioni all'anagrafe per trasferimento di residenza**

Dati relativi agli anni 2002-2017

28 novembre 2018 - **I matrimoni**

Dati relativi agli anni 2004-2017

28 novembre 2018 - **Iscritti in anagrafe per nascita**

Dati relativi agli anni 1999-2017

20 novembre 2018 - **Bilancio demografico mensile**

Periodo gennaio-luglio 2018

31 ottobre 2018 - **Bilancio demografico mensile**

Periodo gennaio-giugno 2018

elaborazioni

- ▶ **Tavole di Mortalità** della popolazione per provincia regione di residenza **Anni 1974-2017**
- ▶ **Previsioni della popolazione** **Anni 2017-2065**
- ▶ **Ricostruzione Intercensuaria della popolazione** per età e sesso al 1° gennaio **Anni 2002-2011** **Anni 1992-2001** **Anni 1982-1991**
- ▶ **Ricostruzione Intercensuaria del bilancio demografico** per sesso **Anni 2001-2011** **Anni 1991-2001**
- ▶ **Tavole di Fecondità** della popolazione italiana per regione di residenza **Anni 1952-2004**

altri dati

- ▶ **Separazioni e divorzi**
La rilevazione sulle separazioni sui divorzi - Anni 2007-2017
- ▶ **Iscritti in anagrafe per nascita**
Dati relativi agli anni 1999-2017
- ▶ **Iscrizioni e cancellazioni all'anagrafe per trasferimento di residenza**
Dati relativi agli anni 2002-2017
- ▶ **Cancellati dall'anagrafe per decesso**
Anni 2011-2017

Il Censimento della popolazione

Parleremo di...

- Caratteristiche generali del Censimento
- Evoluzione dei Censimenti in Italia
- Verso il Censimento permanente

Cenni storici

- Storicamente, non è possibile individuare “il primo censimento”
- Censimenti pre-moderni: inventari della popolazione al fine di identificare i potenziali contribuenti fiscali o per individuare le potenziale reclute per il servizio militare
- Queste prime rilevazioni tendevano a non essere accurate e non cercavano di rilevare tutta la popolazione ma solo particolari categorie (i capo-famiglia o gli uomini in età di leva). Rilevazioni di questo tipo venivano condotte nell’antica Babilonia, in Palestina, in Persia, in Cina, in Egitto, nell’antica Roma a partire dal VI secolo a.C. (Censimento di Cristo)
- L’inizio della fase moderna dei censimenti si può collocare intorno al XVIII secolo, quando interi stati nazionali (paesi scandinavi, Spagna, Stati Uniti d’America) cominciano ad avviare complesse operazioni censuarie con finalità puramente conoscitive

Che cos'è un Censimento

Il Censimento è una **rilevazione** della popolazione, delle abitazioni, degli edifici (o di altre importanti unità di rilevazione) di un Paese o di una regione in un dato momento.

Principali obiettivi:

- Rilevare le principali **caratteristiche strutturali e socio-economiche della popolazione** a livello nazionale, regionale e locale.
- Determinare per ogni comune l'insieme delle persone residenti che costituiscono la **popolazione legale**.
- Fornire dati e informazioni utili all'**aggiornamento e revisione delle anagrafi comunali** della popolazione residente.
- Rilevare la **consistenza numerica** e le **caratteristiche delle abitazioni e degli edifici**.

Caratteristiche fondamentali del Censimento della popolazione

- **universale** = rilevazione esaustiva nel territorio designato, cioè estesa a tutte le unità costituenti l'universo oggetto di studio
- **individuale** = le informazioni vengono rilevate per tutti i componenti della popolazione oggetto di studio
- **simultanea** = viene condotta in contemporanea su tutto il territorio interessato (fa riferimento ad un preciso istante di tempo, tutte le persone nate dopo o morte prima di questo istante sono escluse, anche se la rilevazione si estende per più giorni, in modo da evitare i doppi conteggi o le esclusioni causate dalla mobilità delle persone)
- **periodicità definita** = viene effettuata a intervalli regolari in modo da rendere disponibili informazioni comparabili in una sequenza prefissata (normalmente ogni 10 anni)

I censimenti in Italia

- In Italia, il primo censimento della popolazione fu effettuato nel 1861.
- Dall'unificazione a oggi sono state effettuate quindici rilevazioni censuarie, l'ultima delle quali nel 2011, con cadenza decennale (ad eccezione del 1891, anno in cui non fu effettuato per difficoltà finanziarie, e del 1941, quando non fu effettuato per motivi bellici)*.
- Il primo censimento delle abitazioni fu effettuato nel 1951, il primo censimento degli edifici nel 2001.

(*) Un'altra eccezione è il Censimento del 1936, svolto a soli cinque anni dal precedente a seguito di una riforma legislativa del 1930 che ne aveva modificato la periodicità

Unità di rilevazione

Unità di rilevazione della popolazione:

- **famiglia**
- **convivenza** (conventi e monasteri, case di cura, caserme, carceri, alberghi, ecc.)
- **persone non dimoranti abitualmente**, ma temporaneamente presenti alla data del censimento
- **persone senza tetto e senza fissa dimora, dal 2011**

Unità di rilevazione delle abitazioni:

- **abitazione**
- **altro tipo di alloggio** (roulotte, camper, prefabbricati, baracche, grotte, cantine, ecc.)
- **edificio**

Unità di rilevazione

Definizioni Regolamento Anagrafico

Famiglia: insieme di persone legate da vincoli di matrimonio, parentela, affinità, adozione, tutela o da vincoli affettivi, coabitanti ed aventi dimora abituale nello stesso comune. Una famiglia può essere costituita anche da una sola persona.

Convivenza: insieme di persone non legate da vincoli di matrimonio, parentela, affinità e simili, normalmente coabitanti per motivi religiosi, di cura, di assistenza, militari, penali e simili, aventi dimora abituale nello stesso comune.

Il Censimento: aggregati rilevati

devono essere censite tutte le **persone residenti** in Italia **e/o presenti** in Italia alla data del censimento (comprese le persone senza tetto e senza fissa dimora, dal 2011), nonché le abitazioni e gli edifici

Non vengono censiti:

- *i cittadini stranieri facenti parte del Corpo Diplomatico e Consolare accreditato presso lo Stato Italiano e la Santa Sede, se muniti di passaporto diplomatico*
- *i militari della NATO alloggiati presso le basi NATO in Italia*

Italia: il Censimento fino al 2001

Fino al 2001, il censimento italiano veniva condotto con la metodologia tradizionale (rilevazione esaustiva sul campo)

METODI

Adozione di un'unica tecnica di rilevazione:

➤ Rilevazione “porta a porta” → questionari cartacei (*long form*) consegnati e raccolti dai rilevatori

L'innovazione: Il Censimento 2011

Data di riferimento: **9 ottobre 2011**

Principali modelli di rilevazione:

- **Foglio di famiglia** (questionario in forma completa - *long form* e ridotta - *short form*)
- **Foglio di convivenza**
- **Foglio di edificio**

Principali innovazioni Censimento 2011

- Uso di **liste anagrafiche comunali**
- Uso di **nuove tecniche di rilevazione** (questionari inviati per posta - *mail out*; possibilità differenziate di restituzione del questionario: Uffici postali, Internet, centri comunali di raccolta, recupero mancate risposte tramite rilevatore)
- **Strategia campionaria** (forma completa/forma ridotta)
 - ✓ rilevazione esaustiva di poche variabili (*short form* somministrata a tutte le famiglie)
 - ✓ rilevazione campionaria delle altre variabili di censimento (questionario completo – *long form* – somministrato a un campione di famiglie)
 - ✓ produzione di **stime** relative alle variabili socio-economiche **rappresentative** a livello di **area di censimento**

I Fogli di famiglia

Nei comuni con più di 20mila abitanti o capoluoghi di provincia solo un terzo delle famiglie ha ricevuto il questionario in forma completa (long-form), i restanti due terzi hanno ricevuto il questionario in forma ridotta (short-form); nei comuni con meno di 20mila abitanti tutte le famiglie hanno ricevuto il questionario in forma completa (long-form).

.

Progettazione Censimento 2011: perché le novità?

- Regolamento dell'Unione Europea sui Censimenti della Popolazione e delle Abitazioni
- Molti Paesi fanno ampio ricorso alle fonti di natura amministrativa
- Necessità di approfondire i grandi cambiamenti nella struttura e nello stile di vita della popolazione (forte crescita della popolazione anziana e straniera, aumento delle famiglie unipersonali e delle c.d. *dink couples*)
- Sentimento di disaffezione nei confronti delle rilevazioni statistiche
- Crescenti tutele della privacy

Il future del Censimento: Ancora una nuova strategia

- Innovazioni del Censimento 2011 non sono sufficienti a raggiungere un rapporto costi/benefici stabile e durevole
- La prossima esperienza censuaria deve superare i seguenti limiti:
 - ✓ Produzione di dati decennali che diventano velocemente obsoleti
 - ✓ Costi troppo alti e concentrati nel tempo
 - ✓ Elevato impegno organizzativo per le amministrazioni coinvolte
 - ✓ Uso di dati amministrativi non adeguato al potenziale offerto dal contesto italiano
 - ✓ Crescente esigenza di privacy dell'opinione pubblica


⇒ **bisogno di un approccio totalmente diverso**

Nuovo approccio: il Censimento permanente

**Uso di dati amministrativi + sistema
integrato di indagini campionarie**

al fine di produrre annualmente dati ad elevato
dettaglio territoriale

Oltre il 2011



Indagine decennale

Dati censuari disponibili ogni anno e prodotto da un sistema di registri statistici mantenuti continuamente aggiornati



Quali registri amministrativi?

LE ANAGRAFI COMUNALI

- Sono i registri della Popolazione residente
- Ogni Comune ha un'Anagrafe che è il registro, non l'Ufficio!
- Ogni **evento demografico** che riguarda l'individuo viene registrato: il matrimonio (ora anche la convivenza e il matrimonio omosessuale – Unioni Civili), la nascita di un figlio, lo spostamento di domicilio e di residenza, la morte.
- Ogni Anagrafe è collegata in rete in un sistema nazionale che fa capo all'ISTAT

Il sistema informativo sugli esiti dei concepimenti

Un po' di storia

- I registri parrocchiani: Matrimoni, Morti, Battesimi
- L'era Napoleonica: la rilevazione degli eventi demografici passa allo Stato.
- Nasce l'Istat (prima Istituto Centrale di Statistica ora Istituto Nazionale di Statistica)
- Dal 1926 al 1998 la rilevazione corrente delle nascite che avvenivano in Italia era affidata ad una rilevazione di fonte Stato Civile che raccoglieva le informazioni sull'evento (nascita e morte) nel luogo dove avveniva (ospedale) e la trasmetteva poi all'Anagrafe del luogo di residenza
- **L'entrata in vigore della legge 127/97 (Bassanini-bis) sulla "semplificazione Amministrativa" e il successivo Regolamento attuativo D.P.R 403 del 1998 sulla "riservatezza dei dati contenuti nei documenti acquisiti dalla pubblica amministrazione" portano alla sospensione della tradizionale rilevazione sulle nascite: i genitori vanno direttamente all'Anagrafe e non sono tenuti a dare molte informazioni.**

VUOTO INFORMATIVO CON CONSEGUENTE IMPOSSIBILITÀ DI EFFETTUARE IL MONITORAGGIO CORRENTE DELLE NASCITE E I PARTI IN ITALIA. NON PIÙ RILEVATE:

le caratteristiche demografiche fondamentali del fenomeno nascita (vitalità, filiazione, ordine di nascita, età dei genitori);

gli aspetti sanitari delle nascite e dei parti (parti distinti per pluralità, esiti dei precedenti concepimenti, durata della gravidanza, peso del nato, tipo di parto, luogo del parto);

l'informazione base di contesto socio-demografico delle nascite (livello di istruzione dei genitori, condizione professionale, settore di attività economica, posizione nella professione della madre e del padre)

In un paese come l'Italia, caratterizzato da un numero medio di figli per donna tra i più bassi al mondo, il monitoraggio delle nascite, dei parti, e dei fattori che influenzano la fecondità (determinanti della fecondità) è di fondamentale importanza.


- Ne è seguita una vera e propria azione di rivisitazione di tutta la strumentazione logica e metodologica finora utilizzata per la produzione delle statistiche sulle nascite.
- Da una **rilevazione** sulle nascite si è passati ad un **sistema di rilevazioni** che consente:
 - di **colmare il debito informativo** creatosi con la soppressione della tradizionale rilevazione;
 - di **ampliare considerevolmente la produzione di informazioni rilevanti per la comprensione dei fenomeni oggetto di osservazione**, venendo così incontro alle mutate esigenze della domanda informativa.

Il sistema informativo sugli esiti dei concepimenti

La struttura e le rilevazioni

**SOTTO-SISTEMA
DEMOGRAFICO-
SOCIALE**

Fonti demografiche esaustive
Iscritti in Anagrafe per nascita
Indagine Campionaria *ad hoc*



**SOTTO-SISTEMA
SANITARIO**

Fonti sanitarie