

# Rilevazione Opinioni studenti

- ANVUR chiede di far valutare i questionari Opinioni Studenti (OPIS) **durante la lezione, tramite i loro dispositivi mobili, una volta completati i due terzi delle lezioni.**
- A tal fine, **i docenti dovrebbero prevedere un momento durante le lezioni per proporre la compilazione dei questionari.**
- È possibile valutare **durante la lezione** ogni modulo di insegnamento o porzione dell'insegnamento in co-docenza.
- La valutazione a lezione, se ritenuto opportuno dal docente (ES: pochi studenti presenti nella prima occasione di valutazione), può essere riproposta in una diversa occasione entro la fine delle lezioni.
- Anche gli studenti iscritti ad anni successivi a quello che prevedeva un dato insegnamento possono compilare il questionario, a meno che lo abbiano compilato precedentemente, essendosi già iscritti all'esame, senza superarlo.
- Per ridurre il carico di valutazioni richieste allo studente per gli insegnamenti organizzati in diversi moduli o che prevedono più docenti, al momento della prenotazione all'esame verrà richiesta la compilazione di **un unico questionario relativo all'insegnamento nel suo complesso.**

# Il codice OPIS

- Per rendere più agevole per lo studente la compilazione della valutazione dell'insegnamento, **INFOSTUD ha associato a ciascun insegnamento un "codice OPIS" specifico.**
- Questo codice **viene mostrato dal docente agli studenti** nell'occasione scelta dal docente per la compilazione delle valutazioni durante la lezione.
- In questo modo, gli studenti vengono indirizzati ad un unico questionario già associato all'insegnamento, velocizzando la procedura.
- **I codici OPIS per ogni insegnamento sono reperibili dai docenti accedendo alle proprie pagine INFOSTUD.**
- Il docente, una volta munito del codice OPIS per l'insegnamento da valutare e avendo individuato il momento utile a proporre agli studenti la valutazione OPIS, può facilitare gli studenti nell'accesso al questionario **proiettando durante la lezione il percorso guidato descritto nelle prossime slide.** Grazie della collaborazione.

# Opinioni Studenti

Percorso guidato per l'accesso alla  
compilazione Opinioni Studenti



SAPIENZA  
UNIVERSITÀ DI ROMA

# Log-in

1. Prima del log-in è utile disattivare il blocco "pop up" del browser
2. Dalla *home page* di uniroma1 <https://www.uniroma1.it> selezionare: **STUDENTI**
3. Quindi inserire Matricola e Password per accedere all'area personale studente di INFOSTUD.

The screenshot displays the Sapienza University of Rome website. At the top left is the university logo and name. Navigation links for "STUDENTI", "LAUREATI", "TERRITORIO", and "CONTATTI" are visible. A search bar contains the text "cerca nel sito". A language dropdown menu is set to "IT". Below the navigation, the breadcrumb "Home / Studenti" is shown. The main content area features a large image of a smiling male and female student. To the right, a section titled "Musica, Teatro, Sport, Musei, Radio Caffè, Sapienza Store, Spiritualità" is visible. Below this, the "INFOSTUD 2.0 LOGIN" section is highlighted with a yellow oval. It contains two input fields: "Matricola" and "Password". At the bottom of the login section, there are links for "Registrati", "Entra con SPID", and "ACCEDI". A search bar at the bottom of the page contains the text "Cerca il tuo corso" and a magnifying glass icon.

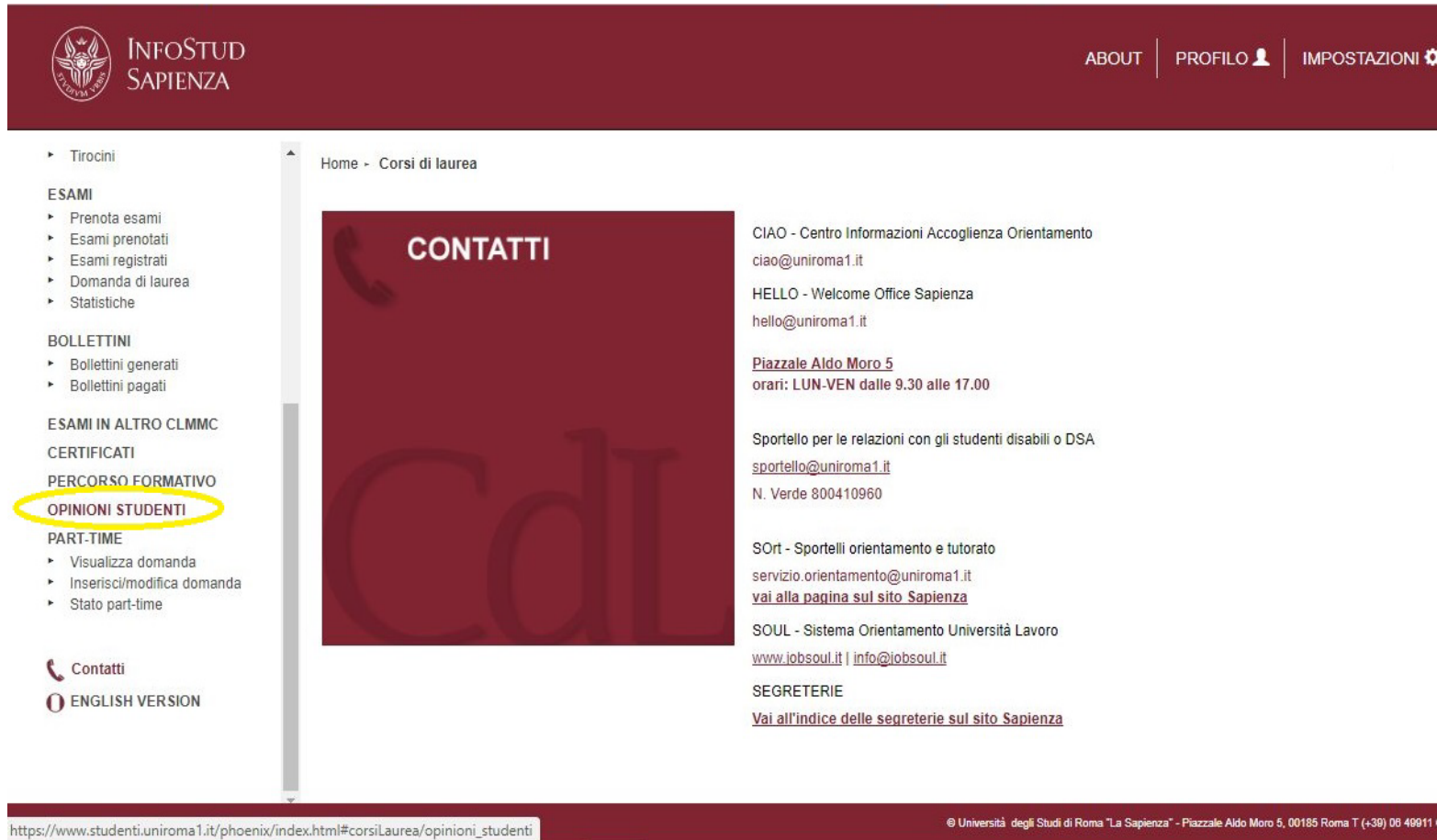
# Corsi di Laurea

## Selezionare la voce **CORSI DI LAUREA**

The screenshot displays the user interface of the INFOSTUD SAPIENZA website. At the top left is the university logo and name. The top right contains navigation links: ABOUT, PROFILO (with a person icon), IMPOSTAZIONI (with a gear icon), and AIUTO (with a question mark icon). Below the header, a greeting "Ciao," is followed by a row of menu items: BOLLETTINI+, CERTIFICATI+, RICERCA APPELLI (with a magnifying glass icon), ESAMI PRENOTATI (with a calendar icon), ESAMI REGISTRATI (with a document icon), and STATISTICHE (with a bar chart icon). The main content area features a grid of seven colored buttons: "CORSI DI LAUREA" (dark red, circled in yellow), "DOTTORATI" (dark blue), "SCUOLE DI SPECIALIZZAZIONE" (orange-red), "MASTER" (teal), "CORSI DI FORMAZIONE" (blue), "TIROCINI FORMATIVI ATTIVI" (olive green), and "ESAMI DI STATO" (teal). Each button has a large, faint background watermark representing its category (CdL, PhD, Sds, MS, Cdf, TEA, EdS). At the bottom right, a small copyright notice reads: "© Università degli Studi di Roma "La Sapienza" - Piazzale Aldo Moro 5, 00185 Roma T (+39) 06 49911 CF 80205603587 P1 02133719802".

# Corsi di Laurea → Opinioni studenti

## 1. Nella colonna-menu di sinistra selezionare **OPINIONI STUDENTI**



The screenshot shows the website interface for INFOSTUD SAPIENZA. The top navigation bar includes the logo and the text 'INFOSTUD SAPIENZA' on the left, and 'ABOUT | PROFILO | IMPOSTAZIONI' on the right. The main content area is titled 'Home - Corsi di laurea'. On the left, a vertical menu lists various services, with 'OPINIONI STUDENTI' highlighted in yellow. The main content area features a large red box with the word 'CONTATTI' and a phone icon. To the right of this box, there is a list of contact information for various university services, including CIAO, HELLO, Piazzale Aldo Moro 5, Sportello per le relazioni con gli studenti disabili o DSA, SOrt, SOUL, and SEGRETERIE. The footer contains the website URL and copyright information.

**INFOSTUD SAPIENZA**

ABOUT | PROFILO | IMPOSTAZIONI

Tirocini

**ESAMI**

- ▶ Prenota esami
- ▶ Esami prenotati
- ▶ Esami registrati
- ▶ Domanda di laurea
- ▶ Statistiche

**BOLLETTINI**

- ▶ Bollettini generati
- ▶ Bollettini pagati

**ESAMI IN ALTRO CLMMC**

**CERTIFICATI**

**PERCORSO FORMATIVO**

**OPINIONI STUDENTI**

**PART-TIME**

- ▶ Visualizza domanda
- ▶ Inserisci/modifica domanda
- ▶ Stato part-time

Contatti

ENGLISH VERSION

Home - Corsi di laurea

**CONTATTI**

CIAO - Centro Informazioni Accoglienza Orientamento  
ciao@uniroma1.it

HELLO - Welcome Office Sapienza  
hello@uniroma1.it

Piazzale Aldo Moro 5  
orari: LUN-VEN dalle 9.30 alle 17.00

Sportello per le relazioni con gli studenti disabili o DSA  
sportello@uniroma1.it  
N. Verde 800410960

SOrt - Sportelli orientamento e tutorato  
servizio.orientamento@uniroma1.it  
vai alla pagina sul sito Sapienza

SOUL - Sistema Orientamento Università Lavoro  
www.jobsoul.it | info@jobsoul.it

SEGRETERIE  
Vai all'indice delle segreterie sul sito Sapienza

[https://www.studenti.uniroma1.it/phoenix/index.html#corsiLaurea/opinioni\\_studenti](https://www.studenti.uniroma1.it/phoenix/index.html#corsiLaurea/opinioni_studenti)

© Università degli Studi di Roma "La Sapienza" - Piazzale Aldo Moro 5, 00185 Roma T (+39) 06 49911

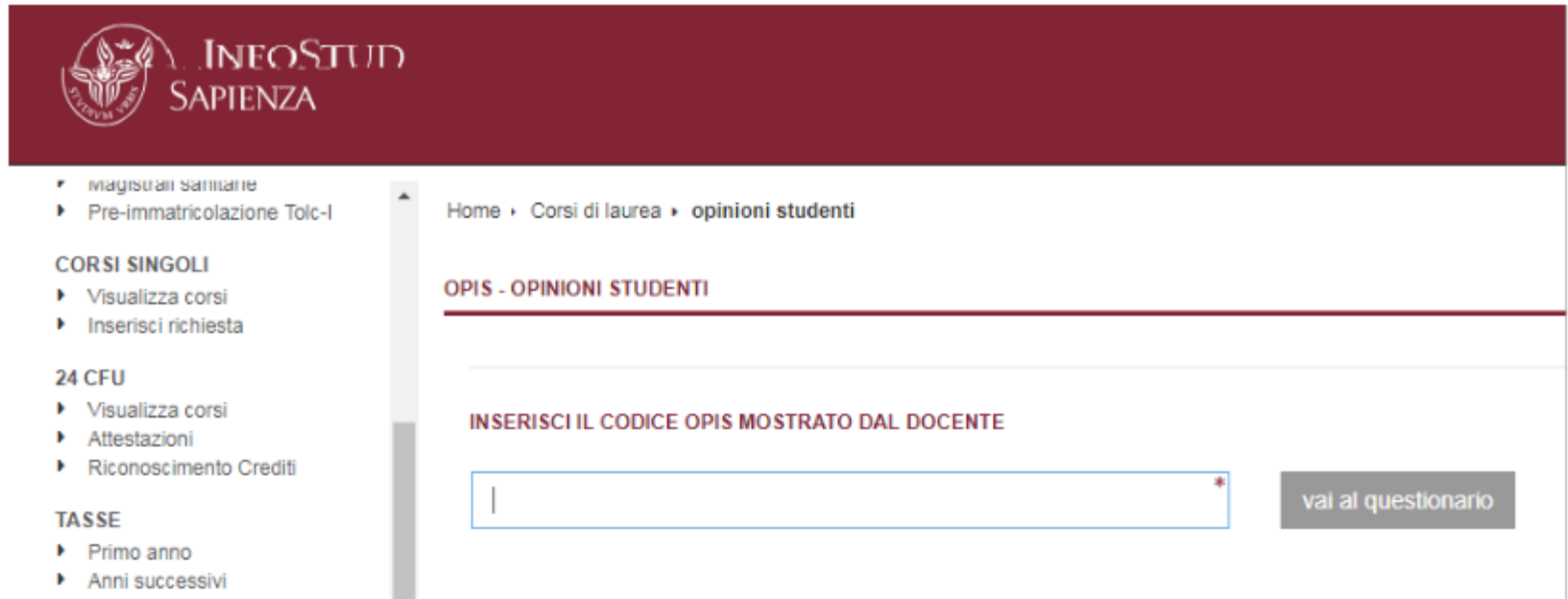
# Inserire codice OPIS → Questionario


1. Inserire il codice OPIS fornito dal docente

2. Una volta inserito il codice selezionare

3. Quindi si sarà indirizzati al questionario da compilare

[vai al questionario](#)



 INEOSTUD  
SAPIENZA

- ▶ magistrali sanitarie
- ▶ Pre-immatricolazione Tolc-I

**CORSI SINGOLI**

- ▶ Visualizza corsi
- ▶ Inserisci richiesta

**24 CFU**

- ▶ Visualizza corsi
- ▶ Attestazioni
- ▶ Riconoscimento Crediti

**TASSE**

- ▶ Primo anno
- ▶ Anni successivi

Home > Corsi di laurea > opinioni studenti

**OPIS - OPINIONI STUDENTI**

---

**INSERISCI IL CODICE OPIS MOSTRATO DAL DOCENTE**

[vai al questionario](#)

# Problemi

- **Campo wifi Sapienza debole o assente**
  - ✓ suggerire di utilizzare il gestore telefonico degli studenti;
  - ✓ se anche il campo del gestore telefonico è debole o assente, suggerire agli studenti di compilare il questionario da casa in giornata, o comunque preferibilmente prima della fine del corso
  
- **Allo studente non viene consentito dal sistema di compilare il questionario**
  - ✓ può essere dovuto a possibili problemi amministrativi dell'iscrizione dello studente
  - ✓ lo studente può aver già valutato l'insegnamento in questione