

Devo solo provare che queste sono le derivate deboli:

$$\int_{B(0,1)} u(x) \varphi_{x_i}(x) dx = - \int_{B(0,1)} u_{x_i}(x) \varphi(x) dx \quad \forall \varphi \in C_c^1(B(0,1))$$

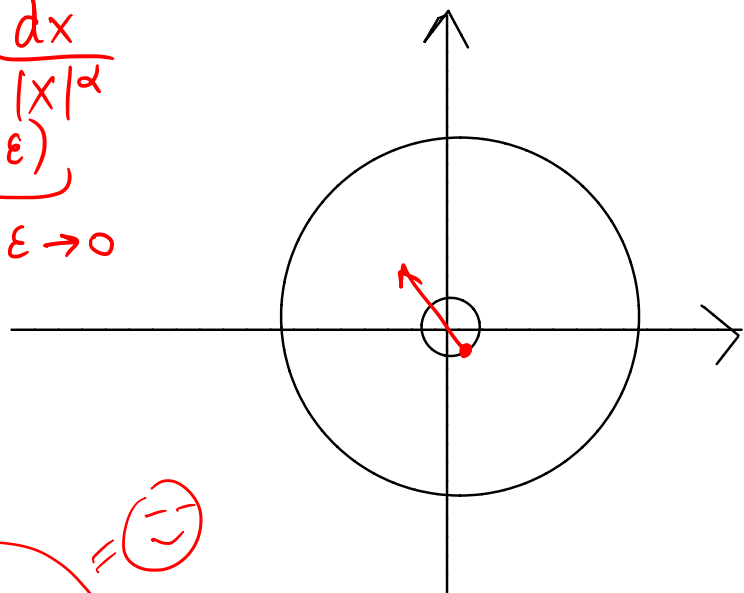
$$\int_{B(0,1) \setminus B(0,\varepsilon)} u(x) \varphi_{x_i}(x) dx + \int_{B(0,\varepsilon)} \frac{\varphi_{x_i}(x)}{|x|^\alpha} dx = \text{😊}$$

||

$$c \int_{B(0,\varepsilon)} \frac{dx}{|x|^\alpha}$$

↓  $\varepsilon \rightarrow 0$

$$\int_{B(0,1) \setminus B(0,\varepsilon)} u \varphi_{x_i} dx + \text{😊} =$$



[Integro per parti]

$$= + \int_{B(0,1) \setminus B(0,\varepsilon)} \frac{\alpha x_i}{|x|^{\alpha+2}} \varphi dx + \int_{\partial B(0,\varepsilon)} u \varphi \nu_i d\sigma + \text{😊}$$

e in modulo  $\leq$

$$c \int_{\partial B(0,\varepsilon)} \frac{1}{\varepsilon^\alpha} d\sigma = \frac{c'}{\varepsilon^\alpha} \varepsilon^{N-1} \rightarrow 0$$

$$= + \int_{B(0,1) \setminus B(0,\varepsilon)} \frac{\alpha x_i}{|x|^{\alpha+2}} \varphi dx + \text{😊} =$$

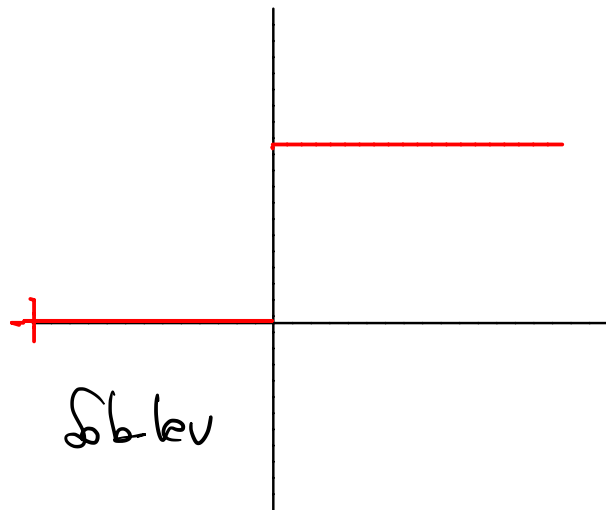
$$= \int_{B(0,1)} \frac{\alpha x_i}{|x|^{\alpha+2}} \varphi - \int_{B(0,\varepsilon)} \frac{\alpha x_i}{|x|^{\alpha+2}} \varphi dx + \text{😊}$$

😊

$$\varepsilon \rightarrow 0 \rightarrow - \int_{B(0,1)} u_{x_i} \varphi dx$$

N.B  $\Omega = (-1,1) \subset \mathbb{R}$

$$u(x) = \begin{cases} 0 & x \in (-1,0) \\ 1 & x \in (0,1) \end{cases}$$



non appartiene ad alcuno sp. di Soblev

$W^{1,p}(-1,1)$

# TEOREMA di DENSITA'

$\Omega$  aperto di classe  $C^1$ .

Sia  $u \in W^{1,p}(\Omega)$   $1 \leq p < \infty$

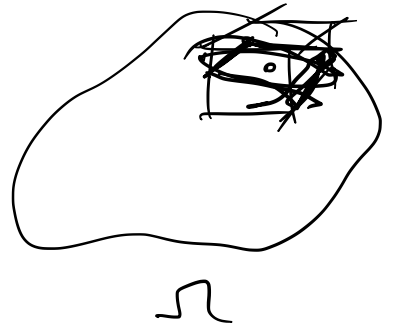
Allora  $\exists \{\varphi_n\} \subset C_c^\infty(\mathbb{R}^N)$

t.c.  $\varphi_n|_{\Omega} \rightarrow u$  in  $W^{1,p}(\Omega)$

(ossia, preso  $x_0 \in \partial\Omega$  esiste un intorno cubico  $U$  di  $x_0$

t.c.  $\partial\Omega|_U$  è il grafico di

una funzione di  $N-1$  variabili di classe  $C^1$ ).



In altre parole, le restrizioni a  $\Omega$

di funzioni  $C_c^\infty(\mathbb{R}^N)$  formano un sottosp. denso di  $W^{1,p}(\Omega)$

PSS Il teorema è vero anche se  $\Omega = \mathbb{R}^N$

OSS Il teorema è falso se  $\Omega$  è irregolare

# TEOREMA (Sobolev/Gagliardo/Nirenberg, Morrey, Trudinger)

[Le funzioni  $W^{1,p}(\Omega)$  sono più regolari che  $L^p(\Omega)$ ].

$\Omega \subset \mathbb{R}^N$  limitato e di classe  $C^1$ .  $1 \leq p \leq \infty$

• se  $p < N$ , allora  $W^{1,p}(\Omega) \subset L^{p^*}(\Omega)$

$$p^* = \frac{pN}{N-p} > p \quad (\text{S.G.N.})$$

(la funzione è "più sommabile")

• se  $p = N$ , allora  $W^{1,N}(\Omega) \subset L^q(\Omega) \forall q < \infty$

anzi 
$$\int_{\Omega} e^{ku^{\frac{N}{N-1}}} dx < \infty \quad (\text{Trudinger})$$

• se  $p > N$ , allora  $W^{1,p}(\Omega) \subset L^{\infty}(\Omega)$

anzi 
$$W^{1,p}(\Omega) \subset C^{0,\alpha}(\bar{\Omega})$$

cioè sono le funzioni continue t.c. (Morrey)

$$|u(x_1) - u(x_2)| \leq C |x_1 - x_2|^{\alpha}$$

$$\alpha = 1 - \frac{N}{p} \in (0,1)$$

e tutte le immersioni sono continue.

# Dis. di Sobolev

$$1 \leq p < N$$

$$\|\varphi\|_{L^p(\mathbb{R}^N)} \leq C_{N,p} \|\nabla\varphi\|_{L^p(\mathbb{R}^N)} \quad \forall \varphi \in C_c^1(\mathbb{R}^N)$$

Poiché  $C_c^1(\mathbb{R}^N)$  è denso in  $W^{1,p}(\mathbb{R}^N)$

$$\|\varphi\|_{L^p(\mathbb{R}^N)} \leq C_{N,p} \|\nabla\varphi\|_{L^p(\mathbb{R}^N)} \quad \forall \varphi \in W^{1,p}(\mathbb{R}^N)$$

Lo spazio  $W_0^{1,p}(\Omega)$ .

$\Omega$  aperto di  $\mathbb{R}^N$   $1 \leq p < \infty$

$W_0^{1,p}(\Omega) \stackrel{\text{def}}{=} \text{chiusura di } C_c^1(\Omega) \text{ in } W^{1,p}(\Omega)$

OSS se  $\Omega = \mathbb{R}^N$ ,  $W_0^{1,p}(\mathbb{R}^N) = W^{1,p}(\mathbb{R}^N)$

OSS  $W_0^{1,p}(\Omega)$  è uno sp. di Banach

Idea intuitiva:  $W_0^{1,p}(\Omega)$  va pensato come l'insieme delle funzioni di  $W^{1,p}(\Omega)$  che "sono nulle su  $\partial\Omega$ "

Questo non sembra avere molto senso perché le funzioni di  $L^p$  sono definite a meno di insiemi di misura nulla, e  $\partial\Omega$  ha misura nulla (almeno se  $\Omega$  è regolare).

Alcuni risultati che suggeriscono questo:

PROP se  $u \in W^{1,p}(\Omega)$  e  $\text{supp } u \subset\subset \Omega$   
(cioè  $\text{supp } u$  compatto  $\subset \Omega$ )  
allora  $u \in W_0^{1,p}(\Omega)$

Se  $u$  è misurabile in  $\mathbb{R}^N$ , definiamo

$\text{supp } u =$  il complementare del più grande aperto  $\omega$  t.c.  
 $u = 0$  q.o. in  $\omega$ .

se  $u$  misurabile in  $\Omega$ , si prolunga a zero in  $\mathbb{R}^N \setminus \Omega$ .

TEOREMA  $\Omega \subset \mathbb{R}^N$  limitato e di classe  $C^1$ .

Sia  $u \in W^{1,p}(\Omega) \cap C(\bar{\Omega})$  (questo per es. è  
sempre vero se  $p > N$ )  
cioè ammette un rappres. continuo,

Allora  $u \in W_0^{1,p}(\Omega) \iff u = 0$  su  $\partial\Omega$

TEOREMA  $\Omega \subset \mathbb{R}^N$  limitato e di classe  $C^1$

Sia  $u \in W^{1,p}(\Omega)$

Allora  $u \in W_0^{1,p}(\Omega) \iff \tilde{u}(x) = \begin{cases} u(x) & x \in \Omega \\ 0 & x \in \mathbb{R}^N \setminus \Omega \end{cases}$   
 $\in W^{1,p}(\mathbb{R}^N)$

La dis. di Sobolev vale anche in  $W_0^{1,p}(\Omega)$

$$\|u\|_{L^{p^*}(\Omega)} \leq C_{N,p} \|\nabla u\|_{L^p(\Omega)} \quad \forall u \in W_0^{1,p}(\Omega)$$

$\frac{1 \leq p < N}{p^* = \frac{pN}{N-p}}$

COROLLARIO (dis. di Poincaré).

$\Omega$  aperto limitato di  $\mathbb{R}^N$ .  $1 \leq p < \infty$

Allora  $\forall u \in W_0^{1,p}(\Omega)$  si ha

$$\|u\|_{L^p(\Omega)} \leq C_{N,p,\Omega} \|\nabla u\|_{L^p(\Omega)}$$

Ne segue che in  $W_0^{1,p}(\Omega)$  posso usare la norma  $\|\nabla u\|_{L^p(\Omega)}$  al posto della norma usuale

$$\|u\|_{W_0^{1,p}(\Omega)} = \|u\|_{L^p(\Omega)} + \|\nabla u\|_{L^p(\Omega)}$$

Dim Sia  $1 \leq p < N$ .

$\swarrow$   $\Omega$  limitato

$$\|u\|_{L^p(\Omega)} \leq c \|u\|_{L^{p^*}(\Omega)} \leq c \|\nabla u\|_{L^p(\Omega)}$$

Nel caso  $p \geq N$ , sceglio  $q < N$  t.c.  $q^* > p$

$$\|u\|_{L^p(\Omega)} \leq c \|u\|_{L^{q^*}(\Omega)} \leq c' \|\nabla u\|_{L^q(\Omega)} \leq c'' \|\nabla u\|_{L^p(\Omega)}$$

# Duale di $W_0^{1,p}(\Omega)$

$\Omega$  aperto di  $\mathbb{R}^N$   $1 \leq p < \infty$

Chiamiamo  $W^{-1,p'}(\Omega) = (W_0^{1,p}(\Omega))^*$

TEOREMA Sia  $F \in W^{-1,p'}(\Omega)$ . Allora

$\exists N+1$  funzioni  $f_0, f_1, \dots, f_N \in L^{p'}(\Omega)$  t.c.

$$\langle F, u \rangle = \int_{\Omega} f_0 u + \sum_{i=1}^N \int_{\Omega} f_i u_{x_i} \quad \forall u \in W_0^{1,p}(\Omega)$$

$$\|F\|_{W^{-1,p'}(\Omega)} = \max_{0 \leq i \leq N} \|f_i\|_{L^{p'}(\Omega)}$$

Dim. prossima volta.

Cos'è la convergenza debole in  $W_0^{1,p}(\Omega)$   
con  $1 \leq p < \infty$  ?

$$u_n \rightharpoonup u \text{ deb. } W_0^{1,p}(\Omega) \iff \langle F, u_n \rangle \rightarrow \langle F, u \rangle \quad \forall F \in W^{-1,p'}(\Omega)$$

$$u_n \rightharpoonup u \text{ deb. } L^p(\Omega)$$

$$(u_n)_{x_i} \rightharpoonup (u)_{x_i} \text{ deb. } L^p(\Omega)$$

$$\forall i=1, \dots, N.$$