

Rilevazione Opinioni studenti

- ANVUR chiede di far valutare i questionari Opinioni Studenti (OPIS) **durante la lezione, tramite dispositivi mobili, una volta completati i due terzi delle lezioni.**
- A tal fine, **i docenti dovrebbero prevedere un momento durante le lezioni per proporre la compilazione dei questionari.**
- È possibile valutare **durante la lezione** ogni modulo di insegnamento o porzione dell'insegnamento in co-docenza.
- La valutazione a lezione, se ritenuto opportuno dal docente (ES: pochi studenti presenti nella prima occasione di valutazione), può essere riproposta in una diversa occasione entro la fine delle lezioni.
- Anche gli studenti iscritti ad anni successivi a quello che prevedeva un dato insegnamento possono compilare il questionario, a meno che lo abbiano compilato precedentemente, essendosi già iscritti all'esame, senza superarlo.
- Per ridurre il carico di valutazioni richieste allo studente per gli insegnamenti organizzati in diversi moduli o che prevedono più docenti, al momento della prenotazione all'esame verrà richiesta la compilazione di **un unico questionario relativo all'insegnamento nel suo complesso.**

Il codice OPIS

- Per rendere più agevole per lo studente la compilazione della valutazione dell'insegnamento, **INFOSTUD ha associato a ciascun insegnamento un "codice OPIS" specifico.**
- Questo codice **viene mostrato dal docente agli studenti** nell'occasione scelta dal docente per la compilazione delle valutazioni durante la lezione.
- In questo modo, gli studenti vengono indirizzati ad un unico questionario già associato all'insegnamento, velocizzando la procedura.
- **I codici OPIS per ogni insegnamento sono reperibili dai docenti accedendo alle proprie pagine INFOSTUD.**
- Il docente, una volta munito del codice OPIS per l'insegnamento da valutare e avendo individuato il momento utile a proporre agli studenti la valutazione OPIS, può facilitare gli studenti nell'accesso al questionario **proiettando durante la lezione il percorso guidato descritto nelle prossime slide.** Grazie della collaborazione.

Opinioni Studenti

Percorso guidato per l'accesso alla
compilazione Opinioni Studenti



SAPIENZA
UNIVERSITÀ DI ROMA

Log-in

1. Prima del log-in è utile disattivare il blocco "pop up" del browser
2. Dalla *home page* di uniroma1 <https://www.uniroma1.it> selezionare: **STUDENTI**
3. Quindi inserire Matricola e Password per accedere all'area personale studente di INFOSTUD.

The screenshot shows the Sapienza University of Rome website. At the top left is the university logo and name. Navigation links include 'STUDENTI', 'LAUREATI', 'TERRITORIO', and 'CONTATTI'. A search bar contains 'cerca nel sito' and a language dropdown is set to 'IT'. Below the navigation, the breadcrumb 'Home / Studenti' is visible. The main content area features a large image of two smiling students, with the word 'Studenti' overlaid. To the right, there is a section titled 'Musica, Teatro, Sport, Musei, Radio Caffè, Sapienza Store, Spiritualità'. Below this is the 'INFOSTUD 2.0 LOGIN' section, which is highlighted with a yellow oval. It contains two input fields: 'Matricola' and 'Password'. At the bottom of the login section are links for 'Registrati' and 'Password dimenticata?', a blue button for 'Entra con SPID', and a red button for 'ACCEDI'. At the bottom left of the page, there is a search bar with the text 'Cerca il tuo corso' and a magnifying glass icon.

Corsi di Laurea

Selezionare la voce **CORSI DI LAUREA**

The screenshot shows the user interface of the INFOSTUD SAPIENZA website. At the top left is the university logo and name. On the right, there are navigation links for ABOUT, PROFILO, IMPOSTAZIONI, and AIUTO. Below the header, a greeting "Ciao," is followed by a row of icons and labels: BOLLETTINI+, CERTIFICATI+, RICERCA APPELLI, ESAMI PRENOTATI, ESAMI REGISTRATI, and STATISTICHE. The main content area features a grid of seven colored buttons representing different academic paths: **CORSI DI LAUREA** (red, circled in yellow), **DOTTORATI** (dark blue), **SCUOLE DI SPECIALIZZAZIONE** (orange), **MASTER** (teal), **CORSI DI FORMAZIONE** (blue), **TIROCINI FORMATIVI ATTIVI** (olive green), and **ESAMI DI STATO** (green). Each button has a large, faint background image of its respective acronym (CdL, PhD, Sds, MS, Cdf, TEA, EdS). At the bottom right, a small copyright notice is visible.

INFOSTUD SAPIENZA

ABOUT | PROFILO | IMPOSTAZIONI | AIUTO

Ciao,

BOLLETTINI+ CERTIFICATI+ RICERCA APPELLI ESAMI PRENOTATI ESAMI REGISTRATI STATISTICHE

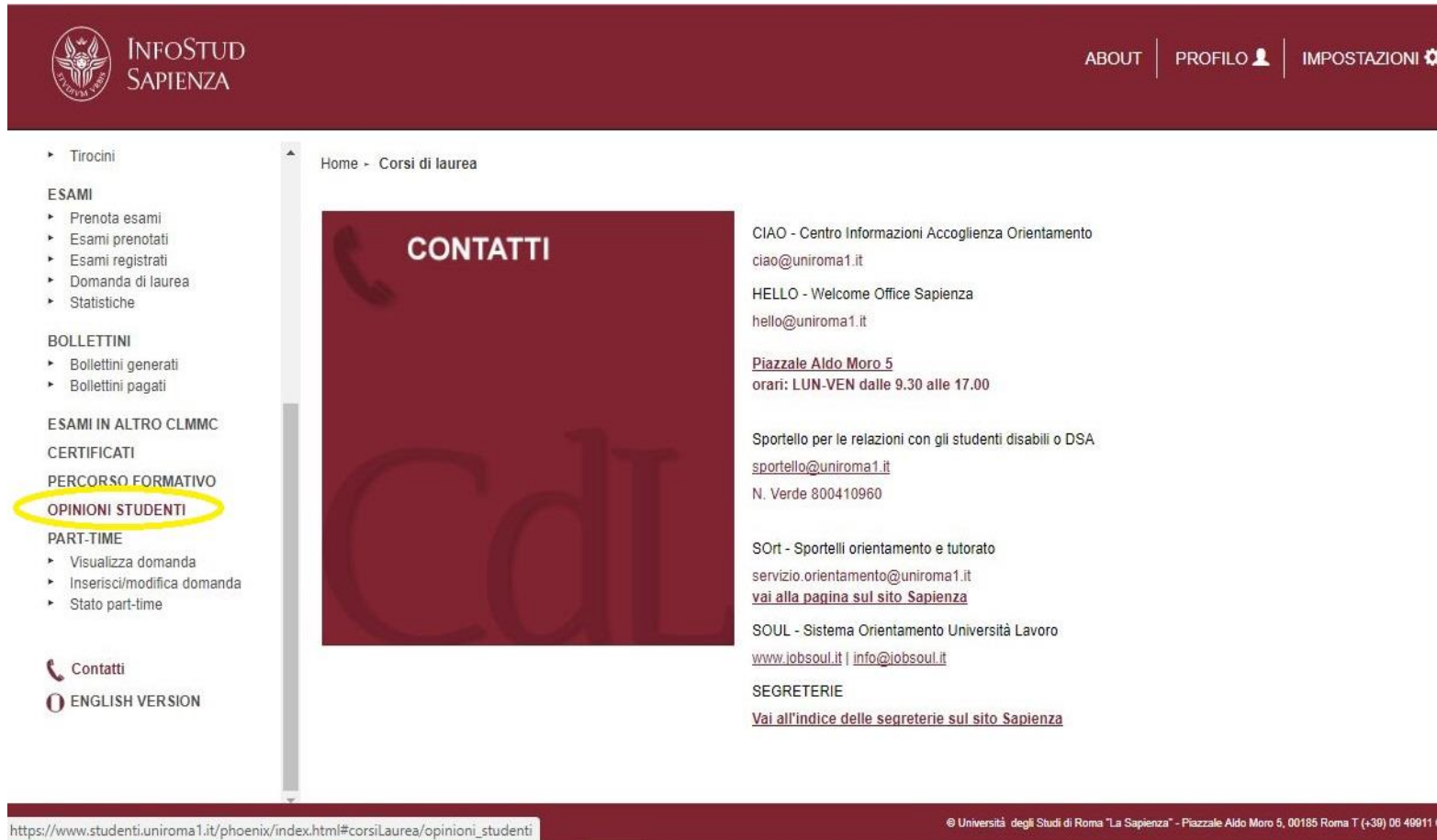
CORSI DI LAUREA DOTTORATI SCUOLE DI SPECIALIZZAZIONE MASTER

CORSI DI FORMAZIONE TIROCINI FORMATIVI ATTIVI ESAMI DI STATO

© Università degli Studi di Roma "La Sapienza" - Piazzale Aldo Moro 5, 00185 Roma T (+39) 06 49611 CF 8020403587 P1 0213271002

Corsi di Laurea → Opinioni studenti

1. Nella colonna-menu di sinistra selezionare **OPINIONI STUDENTI**



The screenshot shows the website interface for INFOSTUD SAPIENZA. The top navigation bar includes the logo and the text 'INFOSTUD SAPIENZA', along with links for 'ABOUT', 'PROFILO', and 'IMPOSTAZIONI'. The left sidebar menu contains several categories: 'Tirocini', 'ESAMI', 'BOLLETTINI', 'ESAMI IN ALTRO CLMMC', 'CERTIFICATI', 'PERCORSO FORMATIVO', 'OPINIONI STUDENTI' (highlighted with a yellow circle), and 'PART-TIME'. Below the menu are icons for 'Contatti' and 'ENGLISH VERSION'. The main content area is titled 'Home - Corsi di laurea' and features a large red banner with the word 'CONTATTI' and a phone icon. To the right of the banner, there is a list of contact information for various university services, including CIAO, HELLO, Piazzale Aldo Moro 5, Sportello per le relazioni con gli studenti disabili o DSA, SOrt, SOUL, and SEGRETERIE.

INFOSTUD SAPIENZA

ABOUT | PROFILO | IMPOSTAZIONI

Tirocini

ESAMI

- ▶ Prenota esami
- ▶ Esami prenotati
- ▶ Esami registrati
- ▶ Domanda di laurea
- ▶ Statistiche

BOLLETTINI

- ▶ Bollettini generati
- ▶ Bollettini pagati

ESAMI IN ALTRO CLMMC

CERTIFICATI

PERCORSO FORMATIVO

OPINIONI STUDENTI

PART-TIME

- ▶ Visualizza domanda
- ▶ Inserisci/modifica domanda
- ▶ Stato part-time

Contatti

ENGLISH VERSION

Home - Corsi di laurea

CONTATTI

CIAO - Centro Informazioni Accoglienza Orientamento
ciao@uniroma1.it

HELLO - Welcome Office Sapienza
hello@uniroma1.it

Piazzale Aldo Moro 5
orari: LUN-VEN dalle 9.30 alle 17.00

Sportello per le relazioni con gli studenti disabili o DSA
sportello@uniroma1.it
N. Verde 800410960

SOrt - Sportelli orientamento e tutorato
servizio.orientamento@uniroma1.it
vai alla pagina sul sito Sapienza

SOUL - Sistema Orientamento Università Lavoro
www.job soul.it | info@jobsoul.it

SEGRETERIE
Vai all'indice delle segreterie sul sito Sapienza

https://www.studenti.uniroma1.it/phoenix/index.html#corsiLaurea/opinioni_studenti

© Università degli Studi di Roma "La Sapienza" - Piazzale Aldo Moro 5, 00185 Roma T (+39) 06 49911

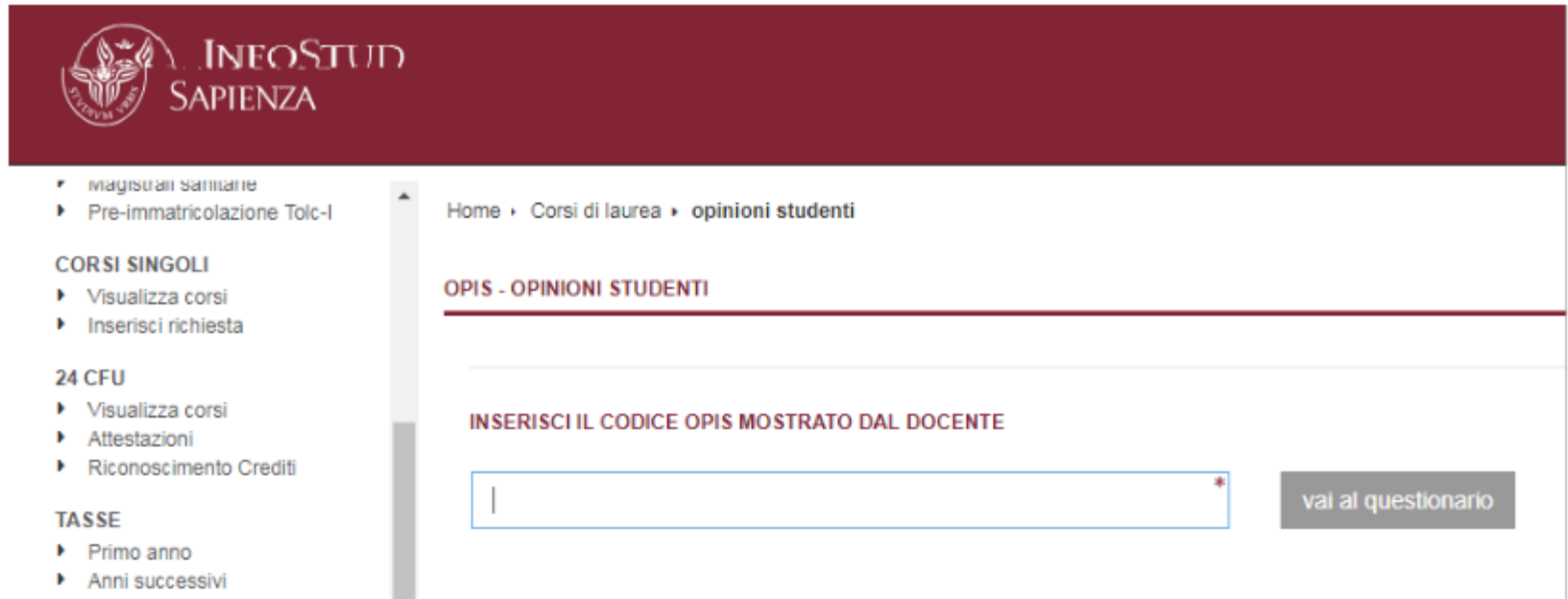
Inserire codice OPIS → Questionario


1. Inserire il codice OPIS fornito dal docente

2. Una volta inserito il codice selezionare

3. Quindi si sarà indirizzati al questionario da compilare

[vai al questionario](#)



 INEOSTUD
SAPIENZA

- ▶ magistrali sanitarie
- ▶ Pre-immatricolazione Tolc-I

CORSI SINGOLI

- ▶ Visualizza corsi
- ▶ Inserisci richiesta

24 CFU

- ▶ Visualizza corsi
- ▶ Attestazioni
- ▶ Riconoscimento Crediti

TASSE

- ▶ Primo anno
- ▶ Anni successivi

Home > Corsi di laurea > opinioni studenti

OPIS - OPINIONI STUDENTI

INSERISCI IL CODICE OPIS MOSTRATO DAL DOCENTE

[vai al questionario](#)

Problemi

- **Campo wifi Sapienza debole o assente**
 - ✓ suggerire di utilizzare il gestore telefonico degli studenti;
 - ✓ se anche il campo del gestore telefonico è debole o assente, suggerire agli studenti di compilare il questionario da casa in giornata, o comunque preferibilmente prima della fine del corso

- **Allo studente non viene consentito dal sistema di compilare il questionario**
 - ✓ può essere dovuto a possibili problemi amministrativi dell'iscrizione dello studente
 - ✓ lo studente può aver già valutato l'insegnamento in questione