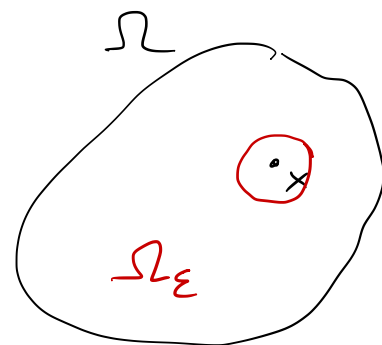


Obiettivo: dare una formula di rappresentazione per la soluzione (unica) del pb.

$$(P) \quad \begin{cases} -\Delta u = f & \text{in } \Omega \\ u = g & \text{su } \partial\Omega \end{cases}$$



$$f \in C(\bar{\Omega}), \quad g \in C(\partial\Omega).$$

$\Omega \subset \mathbb{R}^N$ aperto limitato con frontiera di classe C^1 .

Ricordiamo una conseguenza del teorema della divergenza

$$\int_{\Omega} (-\Delta u) v \, dy = \int_{\Omega} \nabla u \cdot \nabla v \, dy - \int_{\partial\Omega} \frac{\partial u}{\partial \nu} v \, d\sigma(y)$$

$$\forall u, v \in C^2(\Omega) \cap C^1(\bar{\Omega})$$

Fissiamo $x \in \Omega$ e consideriamo la funzione (di y)

$$v(y) = \Phi(x-y) = \Phi(y-x)$$

soluzione fondamentale dell'eq^{ne} di Laplace

Vorrei mettere questa $v(y)$ nella formula precedente ma non posso perché Φ è singolare per $y=x$.

Quindi "isoliamo la singolarità". Per $\varepsilon > 0$ (piccolo)

$$\Omega_{\varepsilon} = \Omega \setminus \overline{B_{\varepsilon}(x)}$$

Possiamo scrivere la formula di prima in Ω_{ε} con

$$v(y) = \Phi(y-x).$$

$$\int_{\Omega_\varepsilon} \underbrace{f(y)}_{(-\Delta u(y))} \phi(y-x) dy = \int_{\Omega_\varepsilon} \nabla u \cdot \nabla_y \phi(y-x) dy - \int_{\partial\Omega_\varepsilon} \frac{\partial u}{\partial \nu} \phi(y-x) d\sigma(y)$$

Se u è la sol^{te} del pb (P), $-\Delta u = f$.
di classe $C^2(\Omega_\varepsilon) \cap C^0(\bar{\Omega})$

Ora scambio i ruoli di ϕ e di u .

$$\int_{\Omega_\varepsilon} \underbrace{(-\Delta_y \phi(y-x))}_0 u(y) dy = \int_{\Omega_\varepsilon} \nabla_y \phi(y-x) \cdot \nabla u dy - \int_{\partial\Omega_\varepsilon} \frac{\partial \phi(y-x)}{\partial \nu_y} u(y) d\sigma(y)$$

sostraggo le due uguaglianze.

$$\int_{\Omega_\varepsilon} f(y) \phi(y-x) dy = \int_{\partial\Omega_\varepsilon} \frac{\partial \phi(y-x)}{\partial \nu_y} u(y) d\sigma(y) - \int_{\partial\Omega_\varepsilon} \frac{\partial u}{\partial \nu} \phi(y-x) d\sigma(y)$$

Adesso facciamo $\varepsilon \downarrow 0$

$$\int_{\Omega_\varepsilon} f(y) \phi(y-x) dy \xrightarrow{\varepsilon \rightarrow 0} \int_{\Omega} f(y) \phi(y-x) dy$$

l'effetto

$\begin{cases} 0 & y \in B_\varepsilon(x) \\ 1 & y \notin \end{cases}$
" " "

$$\int_{\Omega_\varepsilon} f(y) \phi(y-x) dy = \int_{\Omega} \underbrace{f(y) \phi(y-x) \chi_{B_\varepsilon^c(x)}}_{\downarrow \varepsilon \rightarrow 0} dy$$

$$f(y) \phi(y-x) dy$$

$|f(y) \phi(y-x) \chi_\varepsilon| \leq \max |f| \phi(y-x)$ sommabile

\Rightarrow (thm conv. dominata) passo al limite.

$$- \int_{\partial \Omega_\varepsilon} \frac{\partial u}{\partial \nu} \phi(y-x) d\sigma(y) = - \int_{\partial \Omega} \frac{\partial u}{\partial \nu} \phi(y-x) d\sigma(y) +$$

$$- \int_{\partial B_\varepsilon(x)} \frac{\partial u}{\partial \nu} \phi(y-x) d\sigma(y)$$

$(I_\varepsilon) \xrightarrow{\varepsilon \rightarrow 0} 0$

$$|I_\varepsilon| \leq \int_{\partial B_\varepsilon} \underbrace{|\nabla u|}_C \phi(y-x) d\sigma(y) \leq C \varepsilon^{N-1} \phi(\varepsilon) \xrightarrow{\varepsilon \rightarrow 0} 0$$

$\partial B_\varepsilon \subset C$ in un intorno di x

$$\int_{\partial\Omega_\varepsilon} \frac{\partial\phi}{\partial\nu}(y-x) u(y) d\sigma(y) =$$

$$= \int_{\partial\Omega} \frac{\partial\phi}{\partial\nu}(y-x) \underbrace{u(y)}_{g(y)} d\sigma(y) + \underbrace{\int_{\partial B_\varepsilon(x)} \frac{\partial\phi}{\partial\nu}(y-x) u(y) d\sigma(y)}_{\substack{\varepsilon \rightarrow 0 \\ u(x)}}$$

$$\frac{\partial\phi}{\partial\nu}(y-x) = -\phi'(\varepsilon) = \frac{1}{\omega_N N \varepsilon^{N-1}}$$

$$\phi(y) = \frac{1}{\omega_N N(N-2) |y|^{N-2}} \quad N \geq 3$$

Pougo con abuso di notazione

$$\phi(r) = \frac{1}{\omega_N N(N-2) r^{N-2}}$$

$$\int_{\partial B_\varepsilon(x)} \frac{\partial\phi}{\partial\nu}(y-x) u(y) d\sigma(y) = \frac{1}{N\omega_N \varepsilon^{N-1}} \int_{\partial B_\varepsilon(x)} u(y) d\sigma(y) =$$

$$= \int_{\partial B_\varepsilon(x)} u(y) d\sigma(y) \rightarrow u(x)$$

$$\int_{\Omega_\varepsilon} f(y) \phi(y-x) dy = \int_{\partial\Omega_\varepsilon} \frac{\partial}{\partial \nu_y} \phi(y-x) u(y) d\sigma(y) -$$

$$\int_{\Omega} \dots$$

$$- \int_{\partial\Omega_\varepsilon} \frac{\partial u}{\partial \nu} \phi(y-x) d\sigma(y)$$

$$\int_{\partial\Omega} \frac{\partial \phi}{\partial \nu}(y-x) g(y) d\sigma(y) + u(x)$$

non la conosco

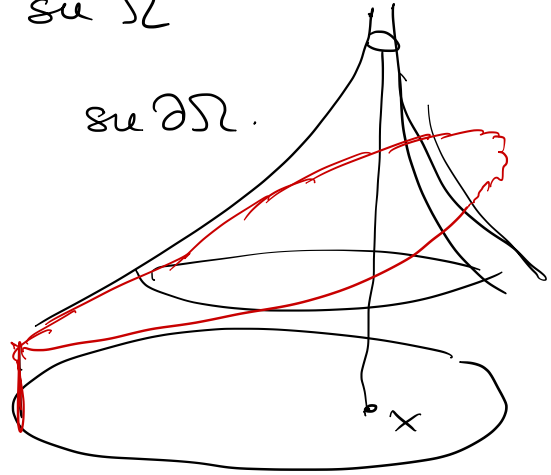
$$- \int_{\partial\Omega} \frac{\partial u}{\partial \nu} \phi(y-x) d\sigma$$

$$u(x) = \int_{\Omega} f(y) \phi(y-x) dy + \int_{\partial\Omega} \frac{\partial u}{\partial \nu} \phi(y-x) d\sigma(y) +$$

$$- \int_{\partial\Omega} \frac{\partial \phi}{\partial \nu_y}(y-x) g(y) d\sigma(y)$$

Idea: fisso $x \in \Omega$ e consideriamo il problema

$$(P_x) \begin{cases} \Delta \varphi^x(y) = 0 & \text{su } \Omega \\ \varphi^x(y) = \Phi(y-x) & \text{su } \partial\Omega. \end{cases}$$



Supponiamo che esista $\varphi^x(y)$ di classe $C^2(\Omega) \cap C^0(\bar{\Omega})$ sol^{ve} di (P_x)

Moltiplico l'eq^{ve} per $u(y)$ e integro su Ω .

$$\begin{aligned} 0 &= \int_{\Omega} \underbrace{(-\Delta_y \varphi^x(y))}_{=0} u(y) dy = \int_{\Omega} \nabla \cdot \varphi^x(y) \cdot \nabla u dy + \\ &\quad - \int_{\partial\Omega} \frac{\partial \varphi^x}{\partial \nu} \underbrace{u(y)}_{=g(y)} d\sigma(y) = \left[\begin{array}{l} \text{integro aerea} \\ \text{per parti} \end{array} \right] \\ &= \int_{\Omega} \varphi^x(y) \underbrace{(-\Delta u)}_{=f(y)} dy + \int_{\partial\Omega} \underbrace{\varphi^x(y)}_{=\Phi(y-x)} \frac{\partial u}{\partial \nu} d\sigma(y) + \\ &\quad - \int_{\partial\Omega} \frac{\partial \varphi^x}{\partial \nu} g(y) d\sigma(y) \end{aligned}$$

$$0 = \int_{\Omega} \varphi^x(y) f(y) dy + \int_{\partial\Omega} \overbrace{\phi(y-x) \frac{\partial u}{\partial \nu}} + \\ - \int_{\partial\Omega} \frac{\partial \varphi^x}{\partial \nu} g(y) d\sigma(y)$$

Riscriva la formula di prima.

$$u(x) = \int_{\Omega} f(y) \phi(y-x) dy + \int_{\partial\Omega} \overbrace{\frac{\partial u}{\partial \nu} \phi(y-x)} + \\ - \int_{\partial\Omega} \frac{\partial \phi}{\partial \nu_y}(y-x) g(y) d\sigma(y)$$

Le sottraggo:

$$u(x) = \int_{\Omega} f(y) [\phi(y-x) - \varphi^x(y)] dy + \\ - \int_{\partial\Omega} g(y) \frac{\partial}{\partial \nu_y} [\phi(y-x) - \varphi^x(y)] d\sigma(y)$$

Pongo

$$\overbrace{\phi(y-x) - \varphi^x(y)}^{\text{dipende solo da } \Omega} = G(x,y) \quad \text{funzione di Green} \\ \text{per il dominio } \Omega.$$

Abbiamo dimostrato il seguente teorema:

→ Formula di rappresentazione mediante funzione di Green.

TEOREMA Sia $\Omega \subset \mathbb{R}^N$ un aperto limitato regolare.

Siano $f \in C(\bar{\Omega})$, $g \in C(\partial\Omega)$.

Sia $u \in C^2(\Omega) \cap C^0(\bar{\Omega})$ sia soluzione di

$$(P) \quad \begin{cases} -\Delta u = f & \text{in } \Omega \\ u = g & \text{su } \partial\Omega. \end{cases}$$

Allora $u(x)$ è data da

$$u(x) = \int_{\Omega} f(y) G(x,y) dy - \int_{\partial\Omega} g(y) \frac{\partial}{\partial \nu_y} G(x,y) d\sigma(y)$$

dove $G(x,y)$ è la funzione di Green relativa ad Ω ,

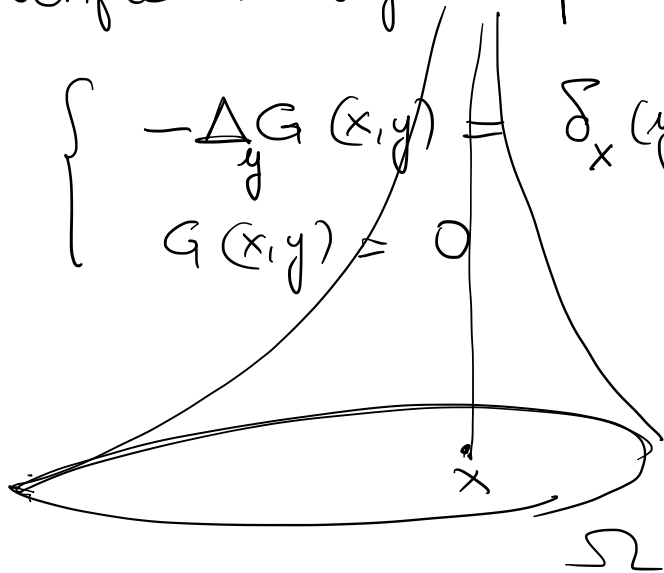
cioè $G(x,y) = \Phi(x-y) - \varphi^x(y)$

e $\varphi^x(y)$ è sol^{ne} del problema (P_x)

$$= \Phi(x-y) - \varphi^x(y)$$

OSS Formalmente, la $G(x,y)$ come funzione della y verifica il seguente pb.

$$\begin{cases} -\Delta_y G(x,y) = \delta_x(y) & \Omega \\ G(x,y) = 0 & y \in \partial\Omega \end{cases}$$



Due domande:

- 1) Esiste una funzione di Green per ogni dominio Ω regolare?
In altre parole, il pb

$$(P_x) \quad \begin{cases} -\Delta \varphi^x(y) = 0 & y \in \Omega. \\ \varphi^x(y) = \Phi(y-x) & y \in \partial\Omega \end{cases}$$

ammette una sol^{ne} $\varphi^x(y) \in C^2(\Omega) \cap C(\bar{\Omega})$?

La risposta è: Sì se Ω è regolare.

- 2) Ci sono domini per cui $G(x,y)$ è esplicita?

Sì, per esempio $\Omega = B_R$ (una palla)

$\Omega =$ semispazio (ma attenzione, non è limitato ma si può generalizzare questo fatto).

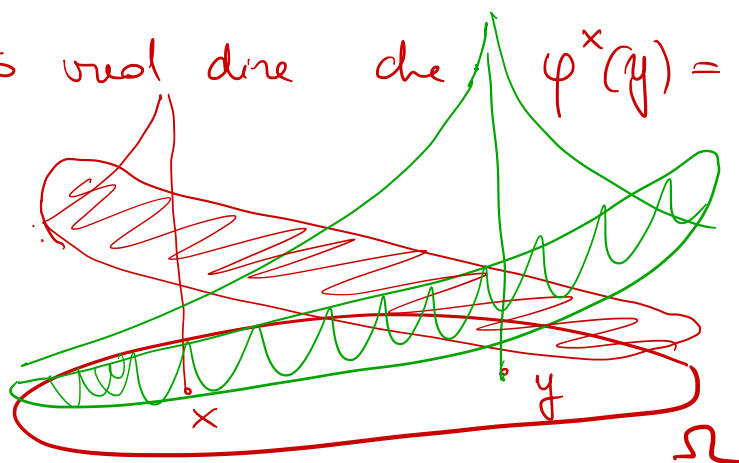
TEOREMA (simmetria della funzione di Green).

Sia $G(x,y)$ la funzione di Green relativa ad Ω aperto limitato regolare. Allora

$$G(x,y) = G(y,x) \quad \forall x,y \in \Omega.$$

$$\begin{array}{ccc} \text{"} & & \text{"} \\ \phi(x-y) - \varphi^x(y) & & \phi(y-x) - \varphi^y(x) \end{array}$$

Questo vuol dire che $\varphi^x(y) = \varphi^y(x)$



DIM Fissiamo x, y come sopra.

Poniamo

$$V(z) = G(x,z)$$

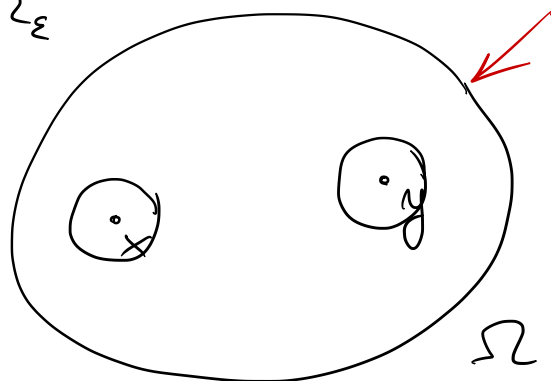
$$W(z) = G(y,z)$$

Voglio provare che $V(y) = W(x)$

Applico la formula di integrali per parti su

$$\Omega \setminus \left(\overline{B_\varepsilon(x)} \cup \overline{B_\varepsilon(y)} \right) =: \Omega_\varepsilon$$

(ε piccolo).



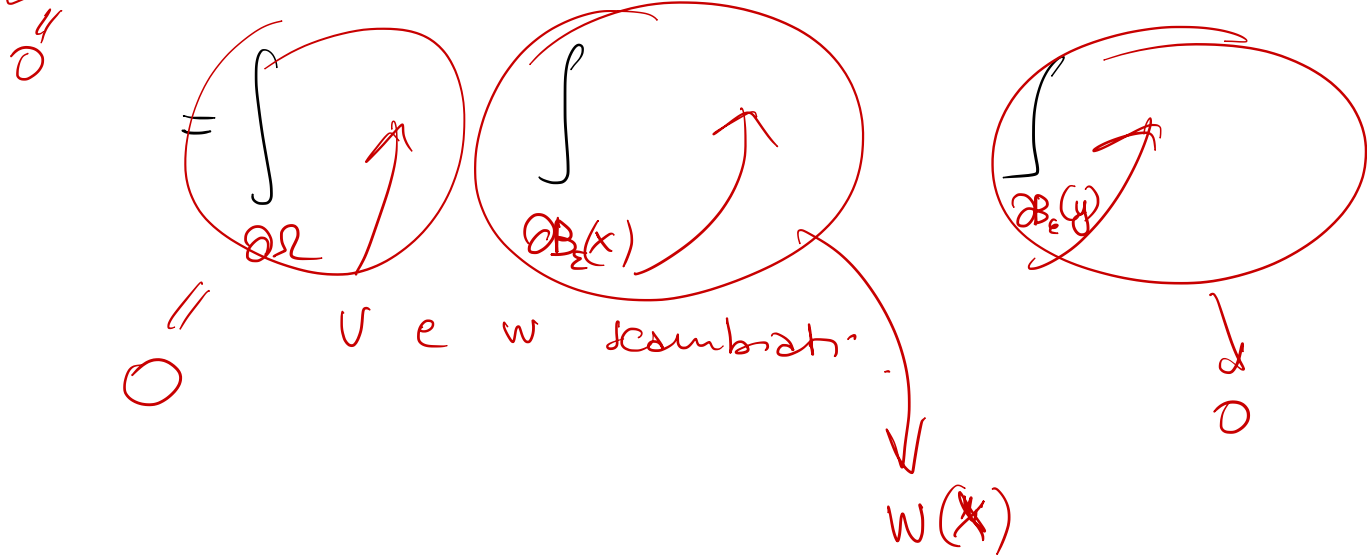
$$0 = \int_{\Omega_\varepsilon} \underbrace{(-\Delta v)}_0 w \, dz = \int_{\Omega_\varepsilon} \nabla v \cdot \nabla w \, dz - \int_{\partial\Omega_\varepsilon} \frac{\partial v}{\partial \nu} w \, d\sigma(z)$$

$$0 = \dots = \int_{\Omega_\varepsilon} \nabla w \cdot \nabla v \, dz - \int_{\partial\Omega_\varepsilon} \frac{\partial w}{\partial \nu} v \, d\sigma(z)$$

Sottosferra

$$\Rightarrow \int_{\partial\Omega_\varepsilon} \frac{\partial w}{\partial \nu} v \, d\sigma(z) = \int_{\partial\Omega_\varepsilon} \frac{\partial v}{\partial \nu} w \, d\sigma(z)$$

$$\int_{\partial\Omega} \frac{\partial w}{\partial \nu} v \, d\sigma(z) + \int_{\partial B_\varepsilon(x)} \frac{\partial w}{\partial \nu} v \, d\sigma(z) + \int_{\partial B_\varepsilon(y)} \frac{\partial w}{\partial \nu} v \, d\sigma(z) =$$



$$\Rightarrow v(y) = w(x)$$