

Laplaciano

$$\Delta u = \nabla^2 u = \nabla \cdot \nabla u = \operatorname{div}(\nabla u) = \sum_{i=1}^N u_{x_i x_i}$$

Eq^{ne} di Laplace

$$\Delta u = 0$$

se u verifica Laplace si dice armonica.

Eq^{ne} di Poisson

$$-\Delta u = f \quad \leftarrow \text{assegnata.}$$

+ Condⁿⁱ al bordo.

Sol^{ne} fondamentali dell'eq^{ne} di Laplace:

$$\phi(x) = \begin{cases} -\frac{1}{2\pi} \ln|x| & N=2 \\ \frac{1}{N(N-2)\omega_N |x|^{N-2}} & N \geq 3 \end{cases}$$

↑ misura della palla unitaria
 $\{x \in \mathbb{R}^N : |x| \leq 1\}$
 $\omega_3 = \frac{4}{3}\pi$.

- ϕ è armonica fuori dell'origine
- singolare nell'origine
- $|\nabla \phi| \leq \frac{c}{|x|^{N-1}}$ integrabile vicino all'origine
- $|\Delta^2 \phi| \leq \frac{c}{|x|^N}$ non integrabile " " "
- Il motivo della scelta delle costanti si chiarirà offi.

Sia $f(x) : \mathbb{R}^N \rightarrow \mathbb{R}$ con opportune ipotesi di regolarità e sommabilità.

Definiamo

$$u(x) = (f * \phi)(x) = (\phi * f)(x) =$$

$$= \int_{\mathbb{R}^N} \phi(x-y) f(y) dy = \int_{\mathbb{R}^N} \phi(y) f(x-y) dy.$$

(Red arrow from $x-y$ to y)

Formalmente (ma erroneamente) si ha errato.

$$\Delta u(x) = \Delta \left(\int_{\mathbb{R}^N} \phi(x-y) f(y) dy \right) = \int_{\mathbb{R}^N} \underbrace{\Delta_x \phi(x-y)}_0 f(y) dy$$

(Red arrow from Δ_x to Δ in the previous line)
0 per $y \neq x$

~~$= 0$~~

$$= -f(x)$$

TEOREMA (Sol^{ne} dell'eq^{ne} di Poisson in \mathbb{R}^N).

Sia $f(x) \in C_c^2(\mathbb{R}^N)$

← a supporto compatto, cioè
nulla fuori da un limitato.

Definiamo

$$u(x) = \int_{\mathbb{R}^N} \phi(y) f(x-y) dy = \int_{\mathbb{R}^N} \phi(x-y) f(y) dy$$

Allora:

1) $u \in C^2(\mathbb{R}^N)$;

2) $-\Delta u(x) = f(x) \quad \forall x \in \mathbb{R}^N$.

OSS.

gli integrali sono in realtà su una regione limitata. Inoltre convergono perché

$$|\phi(y)| \underbrace{|f(x-y)|}_{\leq c} \leq c |\phi(y)| \leftarrow \text{integrabile vicino all'origine.}$$

DIM. 1).

$$\underline{e}_i = (0, \dots, 0, \underset{i}{1}, 0, \dots)$$

$$\frac{u(x + h \underline{e}_i) - u(x)}{h} =$$

$$= \int_{\mathbb{R}^N} \phi(y) \left(\frac{f(x + h \underline{e}_i - y) - f(x - y)}{h} \right) dy.$$

Facciamo $h \rightarrow 0$.
per es. $h_n \rightarrow 0$

$$\downarrow h_n \rightarrow 0$$
$$\frac{\partial}{\partial x_i} f(x-y)$$

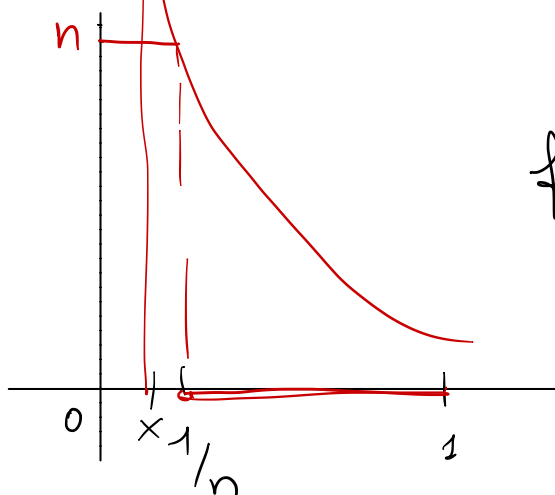
Apriamo parentesi: passaggio al limite sotto \int .

Supponiamo $f_n(x) \rightarrow f(x) \quad \forall x \in E \subset \mathbb{R} \ (\mathbb{R}^N)$

??
 $\Rightarrow \int_E f_n(x) dx \stackrel{?}{\rightarrow} \int_E f(x) dx$

NO $E = (0, 1) \subset \mathbb{R}$

$$f_n(x) = \begin{cases} n & \text{se } x \in (0, \frac{1}{n}) \\ 0 & \text{se } x \in [\frac{1}{n}, 1) \end{cases}$$



$$f_n(x) \xrightarrow{n} 0 = f(x) \quad \forall x \in (0, 1)$$

$$\int_0^1 f_n(x) dx \stackrel{?}{\rightarrow} \int_0^1 f(x) dx = 0$$

\parallel
 \perp

NO!

TEOREMA (della convergenza dominata, o di Lebesgue)

$f_n(x)$, $f(x)$ integrabili su $E \subset \mathbb{R}^n$ (secondo Lebesgue) ↖?

Supponiamo $f_n(x) \xrightarrow{n \rightarrow \infty} f(x) \quad \forall x \in E$

eccetto al più in un insieme di misura (volume) nulla, per esempio un pto in \mathbb{R} , una curva in \mathbb{R}^2 , una superficie in \mathbb{R}^3 .

Supponiamo inoltre che esista una funzione $g(x)$ integrabile su E ($g \in L^1(E)$) t.c.

$$|f_n(x)| \leq g(x) \quad \forall x \in E \text{ tranne al più un insieme di misura nulla}$$

($|f_n(x)| \leq g(x)$ q.o. in E).

Allora

$$\int_E f_n(x) dx \xrightarrow{n} \int_E f(x) dx$$

Applichiamolo alla nostra situazione.

$$\frac{u(x + h e_i) - u(x)}{h} =$$

$$= \int_{\mathbb{R}^n} \phi(y) \frac{f(x + h e_i - y) - f(x - y)}{h} dy.$$

Facciamo $h \rightarrow 0$
per es. $h_n \rightarrow 0$

palla sufficientemente grande

$$\downarrow h_n \rightarrow 0$$

$$\frac{\partial f}{\partial x_i}(x - y)$$

$$\tilde{f}_n(y) \xrightarrow{n} \tilde{f}(y) = \phi(y) \frac{\partial f}{\partial x_i}(x - y)$$

$\forall y \in B \setminus \{0\}$

Verifichiamo che $\exists g(y)$ integrabile in B t.c.

$$|\tilde{f}_n(y)| \leq g(y) \quad \text{q.o. in } B.$$

"

$$|\phi(y)| \cdot \left| \frac{f(x + h e_i - y) - f(x - y)}{h} \right| \leq c |\phi(y)|$$

↑
integrabile in B .

" Lagrange

$$\left| \frac{\partial f}{\partial x_i}(x + \theta h e_i - y) \right|$$

$$\theta \in (0, 1)$$

f_{x_i} continua e
nulla fuori da B

\wedge
 C

Si applica la conv. domibata

$$\lim_{n \rightarrow \infty} \frac{u(x + h_n e_i) - u(x)}{h_n} = \frac{\partial u}{\partial x_i}(x)$$

$$= \lim_{n \rightarrow \infty} \int_B \phi(y) \frac{f(x + h_n e_i - y) - f(x - y)}{h_n} dy$$

$$= \int_B \phi(y) \frac{\partial f}{\partial x_i}(x - y) dy$$

Ripetendo questo calcolo, si ottiene

$$\frac{\partial^2 u}{\partial x_i \partial x_j}(x) = \int_B \phi(y) \frac{\partial^2 f}{\partial x_i \partial x_j}(x - y) dy$$

$\Rightarrow u$ è derivabile 2 volte, e si può dimostrare che le derivate sono continue

2^a parte

Integrazione per parti, formule di Gauss-Green e thm. divergenza

Se \underline{F} è un campo vettoriale C^1 e Ω è un aperto regolare limitato,

$$\int_{\Omega} \operatorname{div} F \, dx = \int_{\partial\Omega} \underline{F} \cdot \underline{\nu}_e \, d\sigma,$$

\swarrow vettore normale esterno

Se $\underline{F} = \nabla u$, u di classe C^2 .

$$\int_{\Omega} \Delta u \, dx = \int_{\Omega} \operatorname{div}(\nabla u) \, dx = \int_{\partial\Omega} \underbrace{\nabla u \cdot \underline{\nu}_e}_{\frac{\partial u}{\partial \nu_e}} \, d\sigma = \int_{\partial\Omega} \frac{\partial u}{\partial \nu} \, d\sigma$$

$\frac{\partial u}{\partial \nu_e}$ derivata normale esterna

u, v di classe $C^2(\overline{\Omega})$

$$\int_{\Omega} v \Delta u \, dx = \int_{\Omega} v \operatorname{div}(\nabla u) \, dx =$$

$$\left[\operatorname{div}(v \nabla u) = \sum_i (v u_{x_i})_{x_i} = v \Delta u + \nabla u \cdot \nabla v \right]$$

$$= \int_{\Omega} \operatorname{div}(v \nabla u) \, dx - \int_{\Omega} \nabla u \cdot \nabla v \, dx =$$

\swarrow thm divergenza

$$= \int_{\partial\Omega} v \underbrace{\nabla u \cdot \underline{\nu}}_{\frac{\partial u}{\partial \nu}} \, d\sigma$$

//

Riassumendo: $u, v \in C^2(\bar{\Omega})$

$$\int_{\Omega} v \Delta u \, dx = - \int_{\Omega} \nabla u \cdot \nabla v \, dx + \int_{\partial\Omega} v \frac{\partial u}{\partial \nu} \, d\sigma$$

$$\Delta_x u(x) = \int_{\mathbb{R}^N} \phi(y) \Delta_x f(x-y) \, dy =$$

~~\mathbb{R}^N~~
 B

N.B. il segno resta uguale, sono derivate seconde

$$= \int_B \phi(y) \Delta_y f(x-y) \, dy = (*)$$

Vorrei applicare la formula di integrat. per parti, ma non posso perché ϕ è singolare in $y=0$.

⇒ isolamento della singolarità

$$(*) = \int_{B \setminus B_\varepsilon} \phi(y) \Delta_y f(x-y) \, dy + \int_{B_\varepsilon} \phi(y) \Delta_y f(x-y) \, dy$$

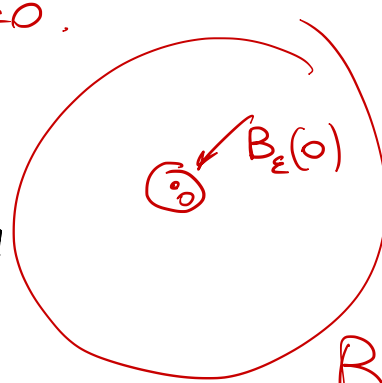
$B \setminus B_\varepsilon$

(J_ε)

B_ε

(J_ε)

$\stackrel{O_\varepsilon(1)}{=} \int_{B_\varepsilon} \phi(y) \Delta_y f(x-y) \, dy = \int_{B_\varepsilon} \phi(y) \Delta_y f(x-y) \, dy$
integrabile



$$|(J_\varepsilon)| \leq \int_{B_\varepsilon} |\phi(y)| \underbrace{|\Delta_y f(x-y)|}_{\leq c} \, dy \leq c \int_{B_\varepsilon} |\phi(y)| \, dy \xrightarrow{\varepsilon \rightarrow 0} 0$$

$N=3$

$$\int_{B_\varepsilon} |\phi(y)| \, dy = \int_0^\pi d\theta \int_0^{2\pi} d\varphi \int_0^\varepsilon c_N \frac{\sin\theta}{\rho} \rho^2 \, d\rho =$$

$$= c \int_0^\varepsilon \rho \, d\rho = c \varepsilon^2 \rightarrow 0$$

(I_ε) : applico l'integraz. per part.

$$(I_\varepsilon) = \int_{B \setminus B_\varepsilon} \phi(y) \Delta_y f(x-y) dy =$$

$$= - \int_{B \setminus B_\varepsilon} \nabla \phi(y) \cdot \nabla_y f(x-y) dy + \int_{\partial B} \phi(y) \frac{\partial}{\partial \nu_y} f(x-y) d\sigma$$

$$+ \int_{\partial B_\varepsilon} \phi(y) \frac{\partial}{\partial \nu} f(x-y) d\sigma.$$

$$(K_\varepsilon) = \text{---}$$

$$|(K_\varepsilon)| \leq \int_{\partial B_\varepsilon} |\phi(y)| \underbrace{|\nabla f(x-y)|}_{\leq c} d\sigma \leq c \int_{\partial B_\varepsilon} |\phi(y)| d\sigma$$

(per es. $N=3$)

$$= c \int_{\partial B_\varepsilon} \left(\frac{1}{\varepsilon}\right) d\sigma = c \frac{1}{\varepsilon} 4\pi \varepsilon^2 \rightarrow 0$$


Continuo a integrare per parti

$$(I_\varepsilon) = \underbrace{\int_{B \setminus B_\varepsilon} \Delta \phi(y) f(x-y) dy}_{=0} - \int_{\partial B_\varepsilon} \frac{\partial \phi}{\partial \nu}(y) f(x-y) d\sigma$$

$$(H_\varepsilon)$$

$$H_\varepsilon = - \int_{\partial B_\varepsilon} \left(\frac{\partial \phi}{\partial \nu}(y) \right) f(x-y) d\sigma$$

→ derivata normale interna al cerchio.



$$\frac{d}{dr} \left(\frac{1}{N(N-2)\omega_N} \frac{1}{r^{N-2}} \right) = - \frac{\cancel{N-2}}{N(N-2)\omega_N} \frac{1}{r^{N-1}} =$$

$$= - \frac{1}{N\omega_N r^{N-1}}$$

$$H_\varepsilon = - \int_{\partial B_\varepsilon} \left(\frac{1}{N\omega_N \varepsilon^{N-1}} \right) f(x-y) d\sigma = - \int_{\partial B_\varepsilon(0)} f(x-y) d\sigma =$$

$N\omega_N \varepsilon^{N-1}$ è esattamente l'area della sferetta di raggio ε .

$N=3 \Rightarrow N\omega_N \varepsilon^{N-1} = 3 \cdot \frac{4\pi}{3} \varepsilon^2 = 4\pi \varepsilon^2$

$$= - \int_{\partial B_\varepsilon(x)} f(\tilde{y}) d\sigma \xrightarrow{\varepsilon \rightarrow 0} -f(x)$$

$$x-y = \tilde{y}$$

$$\Delta u(x) = -f(x) + o_\varepsilon(1)$$

quindi $-\Delta u(x) = f(x)$

□

OSS 1) Abbiamo supposto $f \in C_c^2(\mathbb{R}^N)$.

In realtà basta meno, si può dimostrare che basta $f \in C^1$, e che vada a zero abbastanza velocemente all'infinito.

2) In realtà la soluzione fondamentale ϕ

non è soluzione di $\Delta\phi = 0$

ma è sol^{ta} di $-\Delta\phi(y) = \delta_0(y)$

↖ delta di Dirac.

$\delta_0(y)$ è una misura (cioè una funzione definita sugli insiemi E)

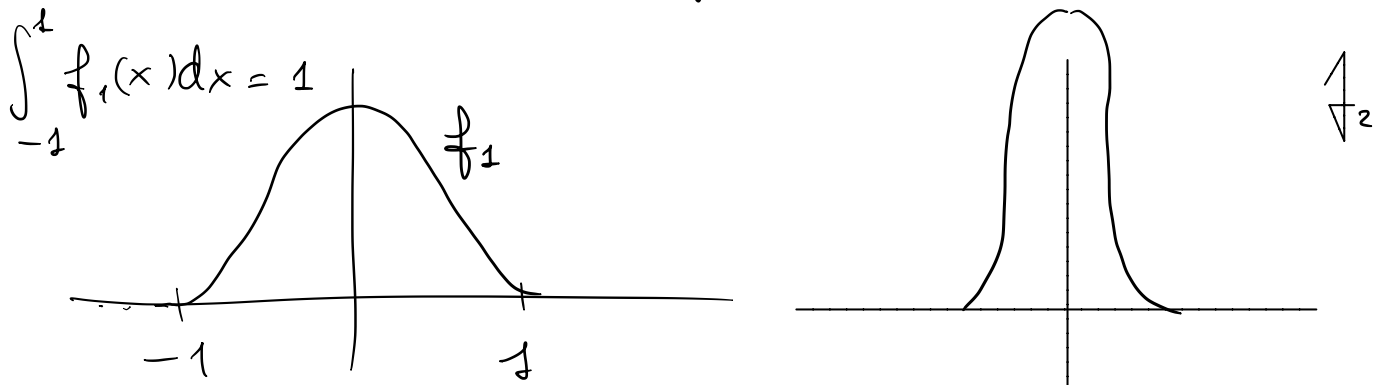
$$\delta_0(E) = \begin{cases} 1 & \text{se } 0 \in E \\ 0 & \text{se } 0 \notin E \end{cases}$$

In alternativa, δ_0 può essere vista come un operatore lineare e continuo sull'insieme delle funzioni continue in \mathbb{R}^N .

$$\langle \delta_0, \varphi \rangle = \int_{\mathbb{R}^N} \delta_0(x) \varphi(x) = \varphi(0)$$

↑
notazione scorretta

Si può considerare δ_0 come il limite di una successione di funzioni $\{f_k\}$ della forma



$$f_k(x) = k^N f(kx)$$

Sono funzioni (sempre più concentrate) con integrale 1

$$f_k \xrightarrow{k} \delta_0$$

$$\int_E f_k \varphi dx \rightarrow \int_E \delta_0 \varphi(x) = \varphi(0)$$

Aggiustiamo ^{formalmente} il conto fatto all'inizio.

$$-\Delta u(x) = -\Delta \left(\int_{\mathbb{R}^N} \phi(x-y) f(y) dy \right) =$$

$$= \int_{\mathbb{R}^N} (-\Delta \phi(x-y)) f(y) dy = \int_{\mathbb{R}^N} \delta_{x-y} f(y) dy = f(x) \quad \square$$

Proprietà delle funzioni armoniche ($\Delta u = 0$)

TEOREMA (proprietà della media delle f. armoniche)

Sia $u \in C^2(\Omega)$ armonica in Ω (Ω aperto di \mathbb{R}^N).

Allora $\forall B_r(x) \subset \Omega$

↖ palla di centro x e raggio r .

$$u(x) = \int_{B_r} u(y) dy = \int_{\partial B_r} u(y) d\sigma$$